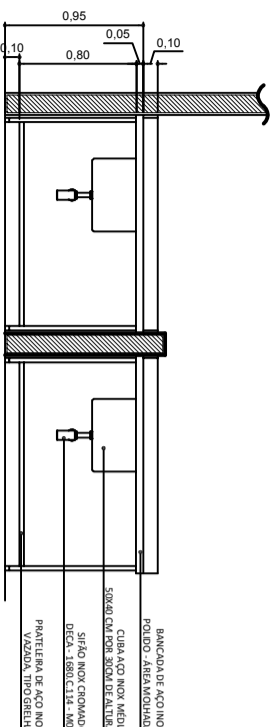
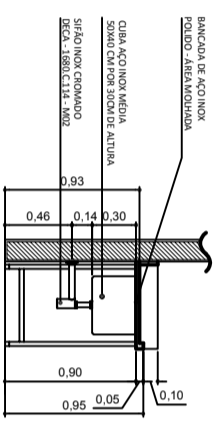


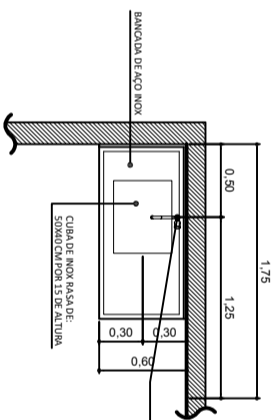
Arquitetónico - bancada pré lavagem
Planta baixa
Escala 1/25



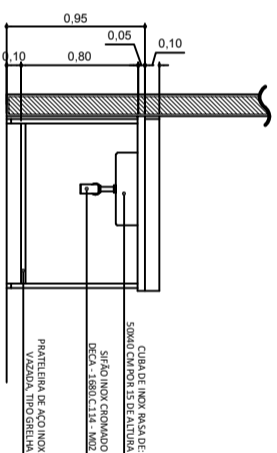
Arquitetónico - bancada pré lavagem
Vista frontal
Escala 1/25



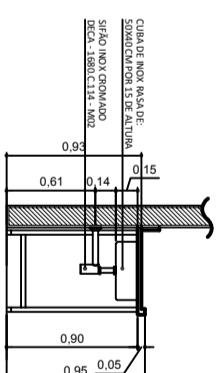
Arquitetónico - bancada pré lavagem
Vista lateral
Escala 1/25



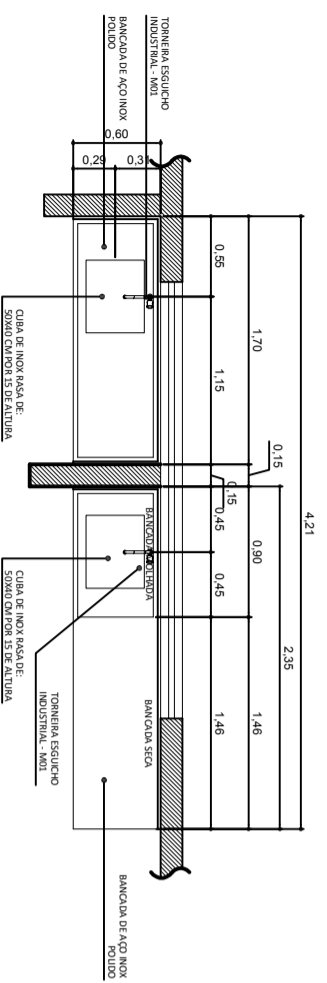
Arquitetónico - bancada padaria
Planta baixa
Escala 1/25



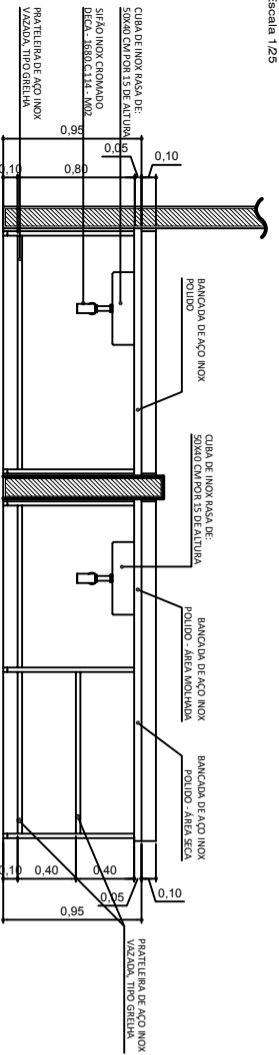
Arquitetónico - bancada padaria
Vista frontal
Escala 1/25



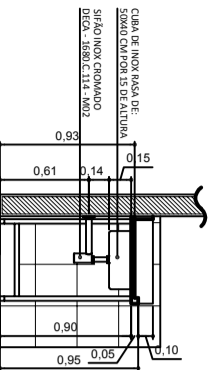
Arquitetónico - bancada padaria
Vista lateral
Escala 1/25



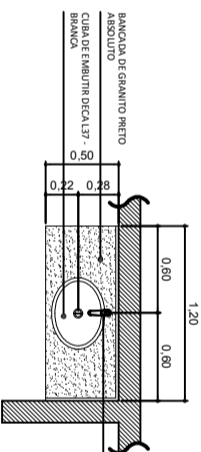
Arquitetónico - bancada preparado
Planta baixa
Escala 1/25



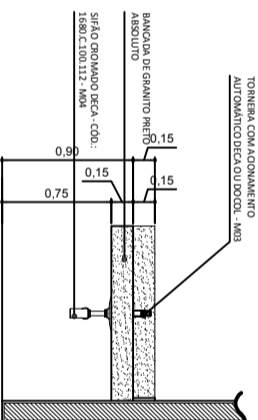
Arquitetónico - preparado
Vista frontal
Escala 1/25



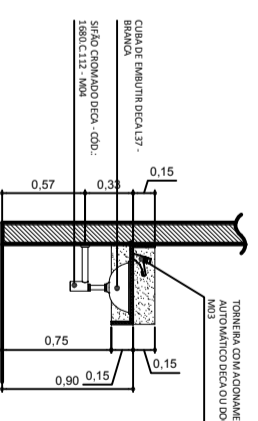
Arquitetónico - preparado
Vista frontal
Escala 1/25



Arquitetónico - bancada granito
Planta baixa
Escala 1/25



Arquitetónico - bancada granito
Vista frontal
Escala 1/25



Arquitetónico - bancada granito
Vista Lateral
Escala 1/25

NOTA	DESCRIÇÃO
01	CONSERVA MEDIDAS NO LOCAL
02	PARBENS INTERIORS PRIVADO COM TINA AGRICOLA W/ COPI BRANCO
METAS	
M 01	TONREIRA ESQUADRO INDUSTRIAL
M 02	SIFÃO INOX CHOMADO DECA - 1880.C114
M 03	TONREIRA COM AQUECIMENTO AUTOMÁTICO DECA OU DOCOL
M 04	SIFÃO CHOMADO DECA - COO - 1880.C100.112
OBSERVAÇÕES	
01	CONSERVAR PONTO DE AGUA E DRENO PARA AGUA QUENTE PARA O EQUIPAMENTO LAVALOÇAS
02	CONSERVAR PONTOS DE DRENO PARA OS SACOS REFRIGERADOS
03	CONSERVAR PONTOS DE DRENO PARA TUBO DE COZIDA FOGÃO CHAPA E FRIGIDEIR
04	CONSERVAR PONTO DE AGUA, DRENO PARA AGUA QUENTE E INSTALAÇÃO DE GAS PARA O FOGÃO COMBUSTIVO E TUBO
05	CONSERVAR PONTO DE DRENO PARA O L. REFRIGERADOR
06	CONSERVAR PONTOS DE AGUA, FETNO, E DRENO PARA MÁQUINA DE GELAO
07	PR O BARRAL DESMONTAR OS EQUIPAMENTOS PARA TERMO CORRETA DOS EQUIPAMENTOS E TIPO DE TOMADA
08	PREVER PONTO DE AGUA PARA INSTALAÇÃO DE DUAS BOMBAS ABADA DE PREL LAVAGEM E PREL PREPARAO
09	DE GUAO SER PRECISO INSTALAÇÃO DE AGUA QUENTE PARA AS TONREIRAS TIPO ESQUADRO

<p>TIPO DA OBRA: COMERCIAL - REFORMA</p>			
PROJETO:	SERVIÇO SOCIAL DO COMÉRCIO SECO - SECO PANTANAL	PROJETO:	SECO PANTANAL
C.A.C./C.F.F.:	33.469.194/0390-44	C.A.C./C.F.F.:	33.469.194/0390-44
LOCAL:	SECO SERRA AZUL - SSA ROSARIO OESTE - MT	LOCAL:	SECO SERRA AZUL - SSA ROSARIO OESTE - MT
CLIENTE:	ANGELA FLOR	CLIENTE:	ANGELA FLOR
AUTOR DO PROJETO:	ANGELA FLOR	AUTOR DO PROJETO:	ANGELA FLOR
CHEFE/CAU:	ANGELA FLOR	CHEFE/CAU:	ANGELA FLOR
RESP. P/ REVISÃO:	BRUNO TEODILIO DA S. NETO	RESP. P/ REVISÃO:	BRUNO TEODILIO DA S. NETO
OBRA:	1.1.133.01.P	OBRA:	1.1.133.01.P
ESCALA:	INDICADAS	ESCALA:	INDICADAS
DATA:	JULHO/2017	DATA:	JULHO/2017
DESENHO:	INTERIORES AMPLIAÇÃO BANCADAS PLANTA BAIWA CORTE VISTAS	DESENHO:	INTERIORES AMPLIAÇÃO BANCADAS PLANTA BAIWA CORTE VISTAS
ÁREA (m²):	ÁREA CONSTRUIDA: 238,07 m²	ÁREA (m²):	ÁREA CONSTRUIDA: 238,07 m²
<p>ESTABELEÇA: % COLOCADO</p>		<p>COSE: ANOUBER</p>	
<p>TIPO: DIAMETRO</p>		<p>Nº DE FIOS:</p>	
<p>07</p>		<p>07</p>	