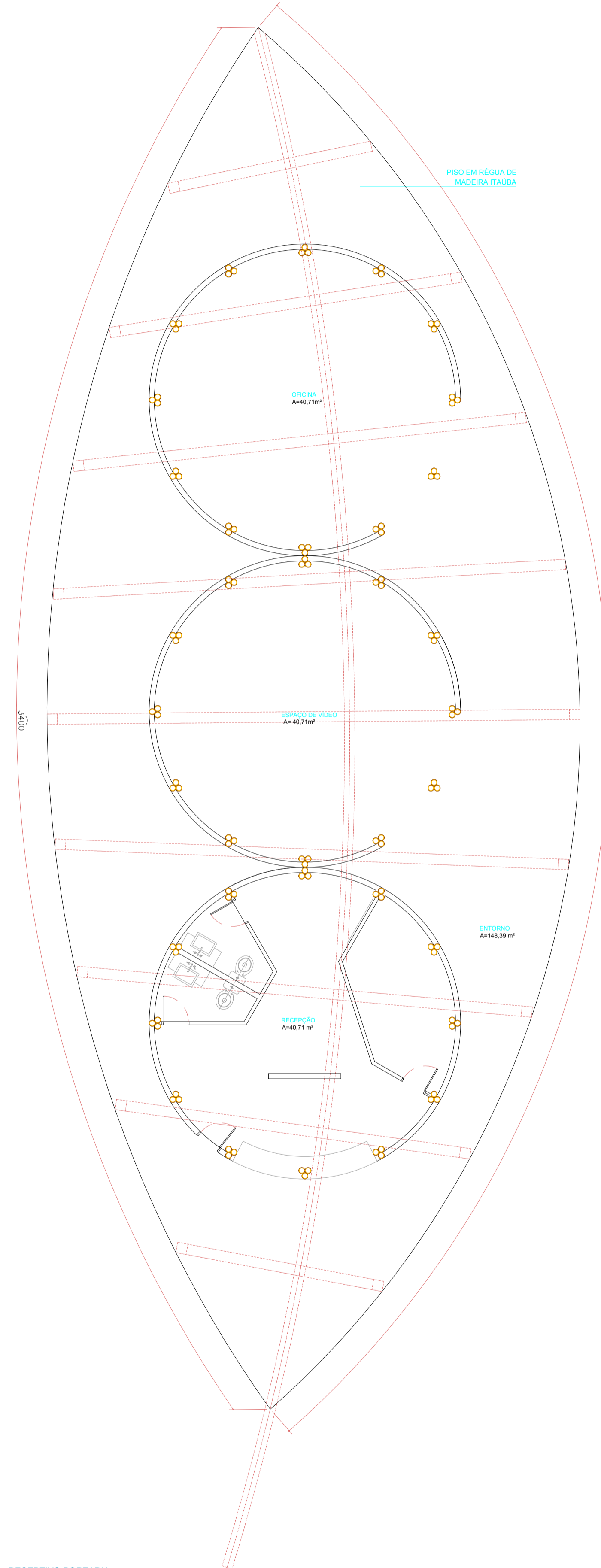
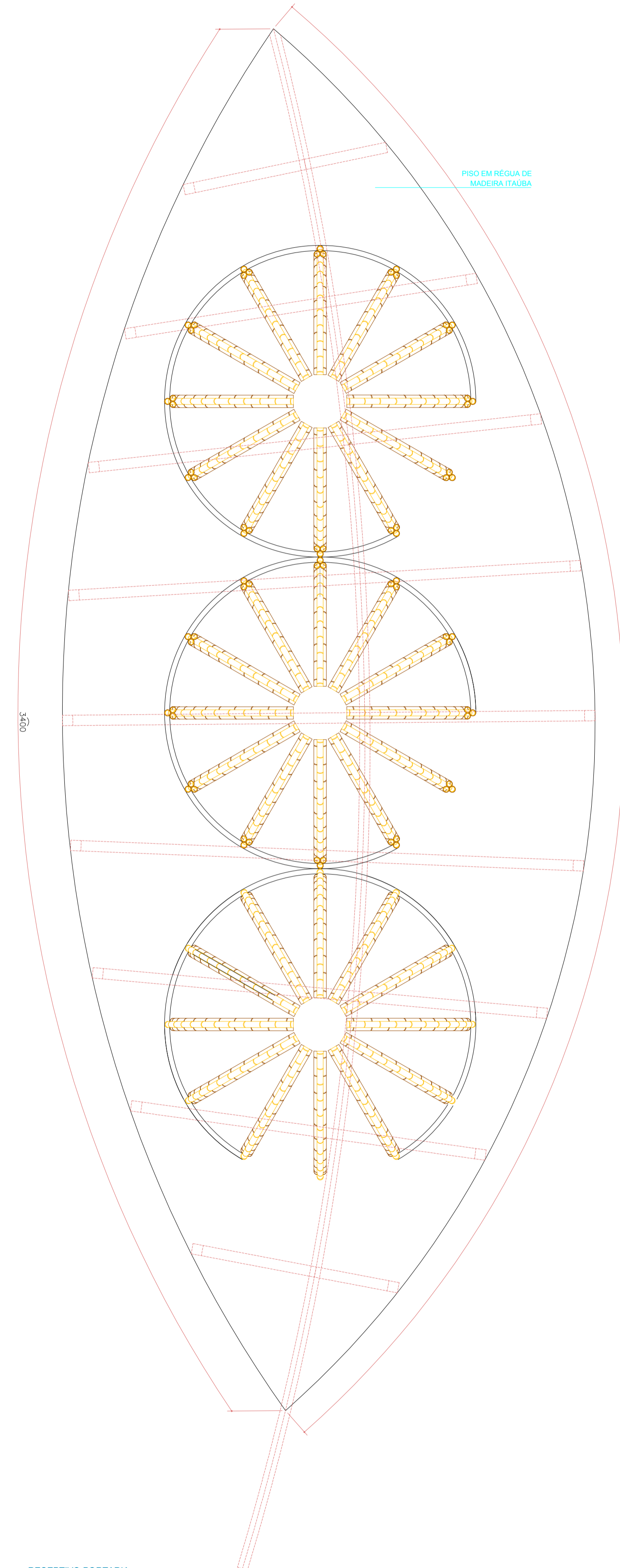


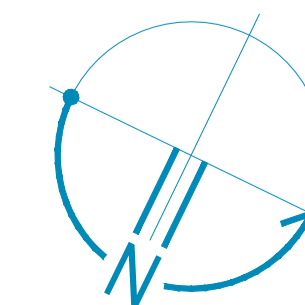
RECEPTIVO PORTARIA  
PLANTA DE COBERTURA  
ESC.: 1/75



RECEPTIVO PORTARIA  
PLANTA BAIXA  
ESC.: 1/75



RECEPTIVO PORTARIA  
PLANTA ESTRUTURA  
ESC.: 1/75



TIPO DE OBRA:	COMERCIAL	
CLIENTE:	SERVIÇO SOCIAL DO COMÉRCIO - SESC	
CNPJ:	33.469.164/0330-44	
ENDEREÇO:	BOM JARDIM - MT	
OBRA:	PSSA - PARQUE SESC SERRA AZUL	<b>ESTUDO PRELIMINAR</b>
ASSUNTO:	RECEPTIVO DA PORTARIA DETALHE	
DATA:	08/08/2016	
AUTORES:	CARLOS FERNANDO DE MOURA DELPHIM ARQUITETO DA PAISAGEM CAU/BR A78950-0	EDUARDO TAKADA ARQUITETO E URBANISTA CAU/BR A78950-0
RESP. EXECUÇÃO:		EDUARDO TAKADA ARQUITETO E URBANISTA CAU/BR A45973-9
ESCALA:	INDICADA	FOLHA:
ÁREA:	-----	<b>01</b>
PROJETO:	PE001 PSSA	
ARQUIVO:	C:\PROJETOS\SESC\PSSA	
FORMATO:	FORMATO A1 (841x594mm)	