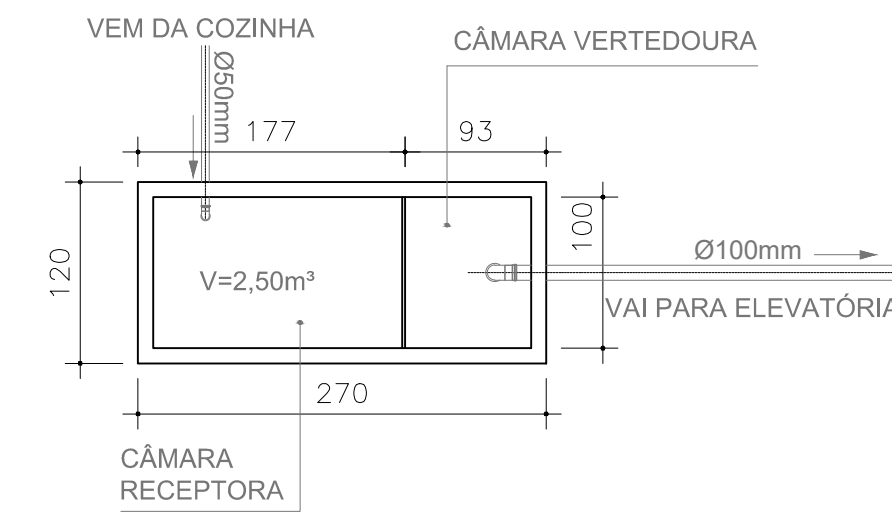
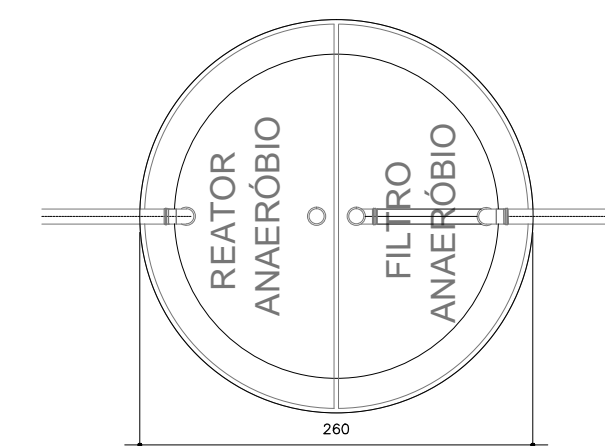
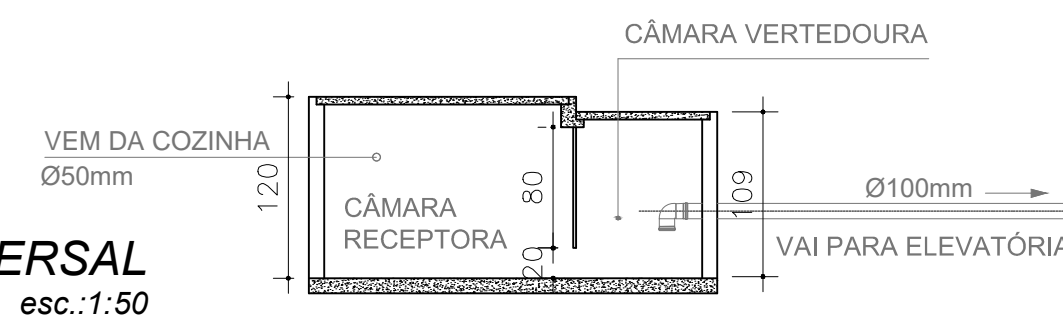


ITEM	DISCRIMINAÇÃO	QTD. (m/m)	QTD. (UN)
05	Redução c/ Flanges PN-10	75x105	02
06	Tubo c/ Flanges PN-10 L=1,60m	75	02
07	Curva 90° c/ Flanges PN-10	75	02
08	Tubo c/ Flanges PN-10 L=1,30m	75	02
09	Unidade de retenção c/ anel PN-10	75	02
10	Tubo c/ flange e ganta PN-10 L=0,25m	75	04
11	Junta abridor	75	02
12	Registro c/ Flanges PN-10	75	02
13	Tubo c/ Flanges PN-10 L=0,78m	75	01
14	El c/ Flanges PN-10	75	01
15	Tubo c/ flange e ganta PN-10 L=1,50m	75	01
16	Bomba Centrifuga Submersível para Q= 11,28 l/s e H= 4,00mca	-	02

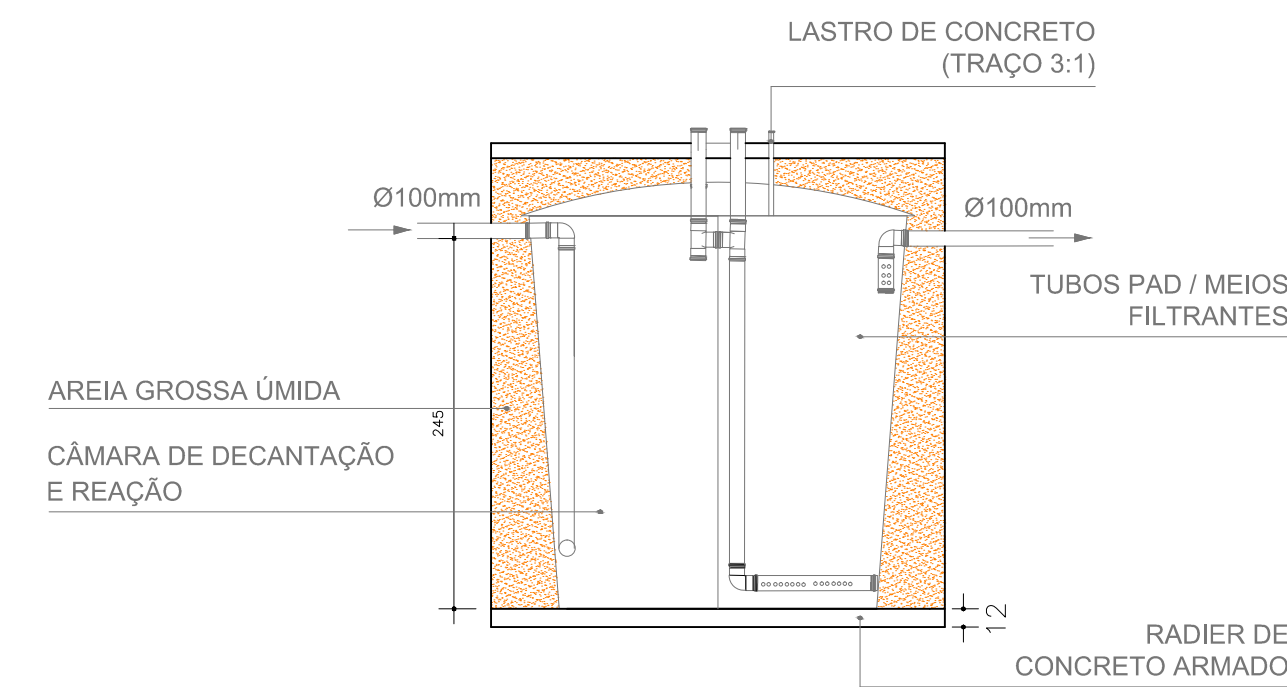
**CAIXA DE GORDURA
PLANTA BAIXA
esc.:1:50**



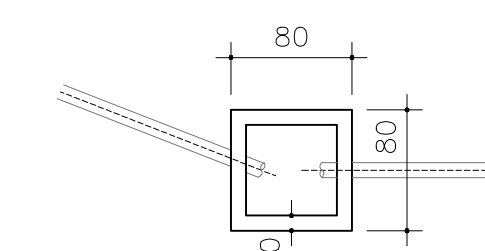
**CAIXA DE GORDURA
CORTE TRANSVERSAL
esc.:1:50**



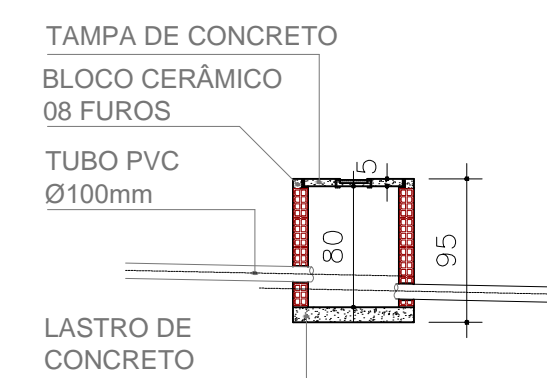
**REATOR E FILTRO ANAERÓBIO
PLANTA BAIXA
esc.:1:50**



**REATOR E FILTRO ANAERÓBIO
CORTE TRANSVERSAL
esc.:1:50**



**CAIXA DE INSPEÇÃO
PLANTA BAIXA
esc.:1:50**



**CAIXA DE INSPEÇÃO
CORTE TRANSVERSAL
esc.:1:50**



Tipo de Obra:	COMERCIAL	
Cliente:	SERVIÇO SOCIAL DO COMÉRCIO - SESC	
CNPJ:	33.469.164/0330-44	
Endereço:	MUNICÍPIO DE NOBRES - MT	
Obra:	ÁREA DO RESTAURANTE - SESC SERRA AZUL	PROJETO EXECUTIVO
Assunto:	ESTAÇÃO ELEVATÓRIA / REATOR E FILTRO ANAERÓBIO / CAIXA DE GORDURA / CAIXA DE INSPEÇÃO	
Data:	31/07/2015	
Autores:	EDUARDO TAKADA ARQUITETO E ASSOCIADO CAU/BR A45973-9	MARCELLA BOURET ARQUITETA E ASSOCIADA CAU/BR A78950-0
Resp. Execução:	IRINEU TEÓDULO CREA 11.133-D/DF	RESERVADOS
Escala:	INDICADA	FOLHA:
Área:	-----	07/08
Projeto:	PE001 SSA	
Arquivo:	PROJETO 11.133-D/DF	