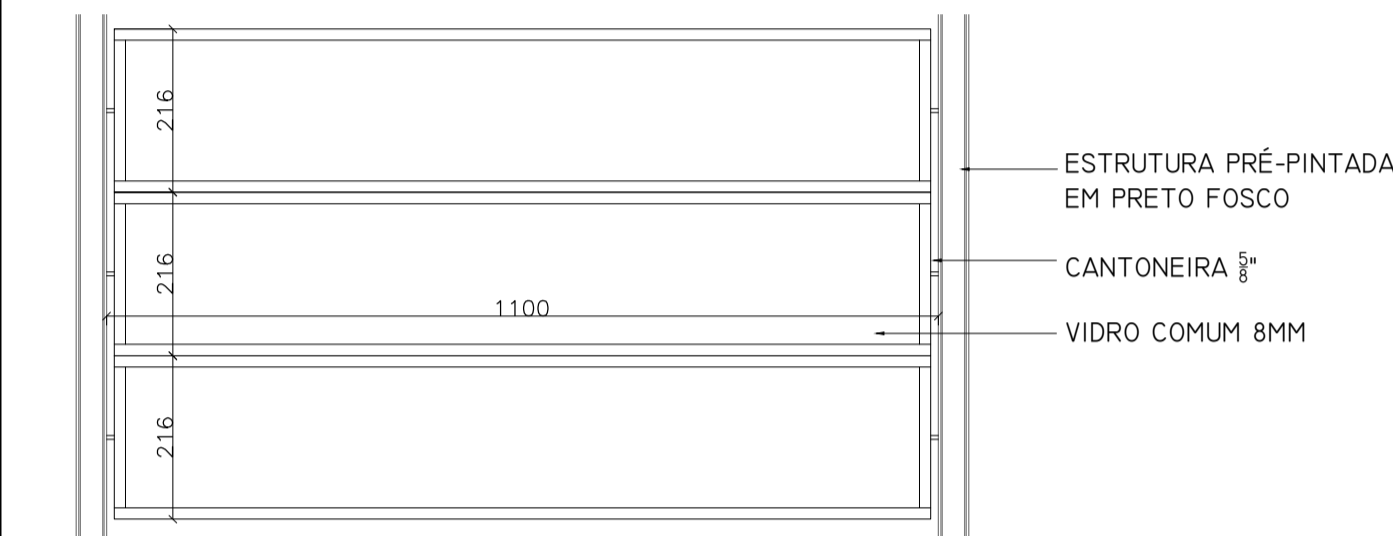
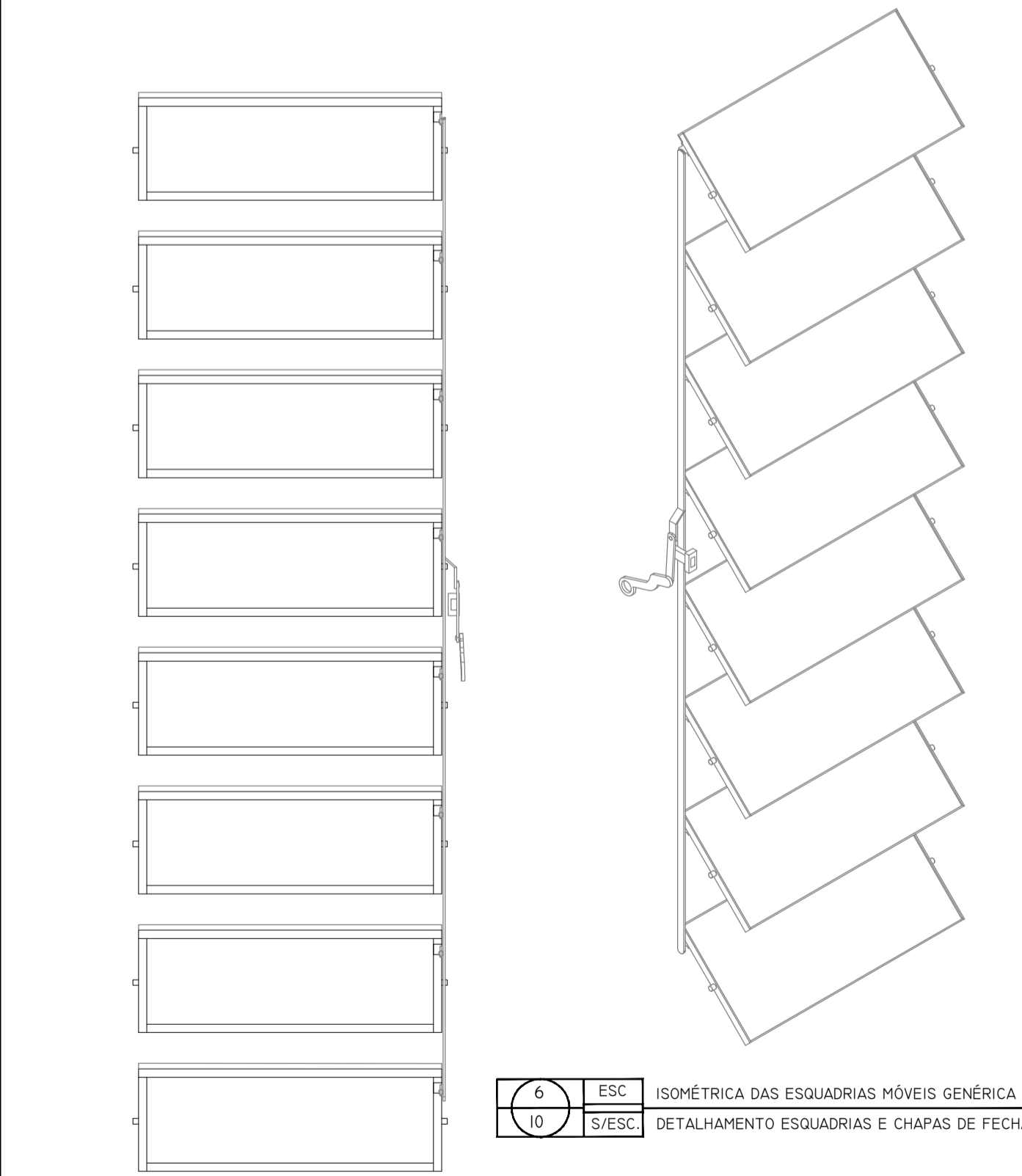


1 ESC INDICAÇÃO DETALHES ESQUADRIAS E CHAPAS DE FECHAMENTO
10 S/ESC DETALHAMENTO ESQUADRIAS E CHAPAS DE FECHAMENTO



JANELAS MÓVEIS 216x1100mm

3 ESC DETALHE 06 - VISTA DAS ESQUADRIAS MÓVEIS
10 S/ESC DETALHAMENTO ESQUADRIAS E CHAPAS DE FECHAMENTO



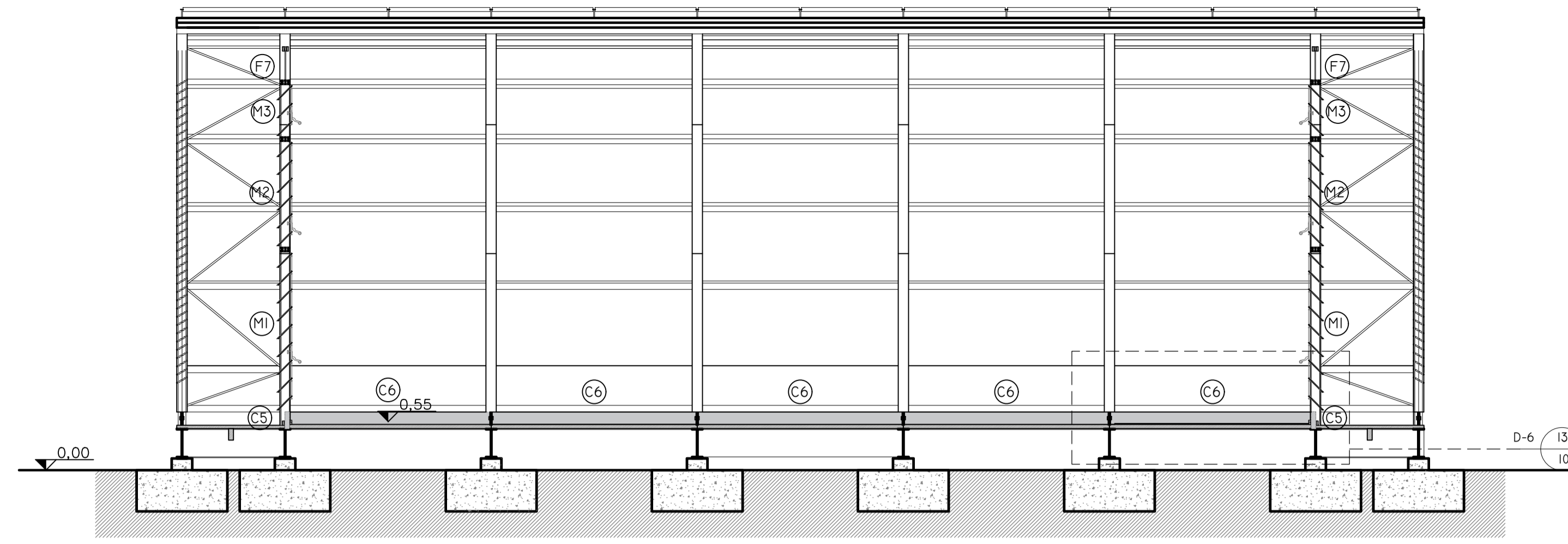
6 ESC ISOMÉTRICA DAS ESQUADRIAS MÓVEIS GÊNÉRICA
10 S/ESC DETALHAMENTO ESQUADRIAS E CHAPAS DE FECHAMENTO

5 ESC VISTA DAS ESQUADRIAS MÓVEIS COM ESTRUTURA - GÊNÉRICA
10 S/ESC DETALHAMENTO ESQUADRIAS E CHAPAS DE FECHAMENTO

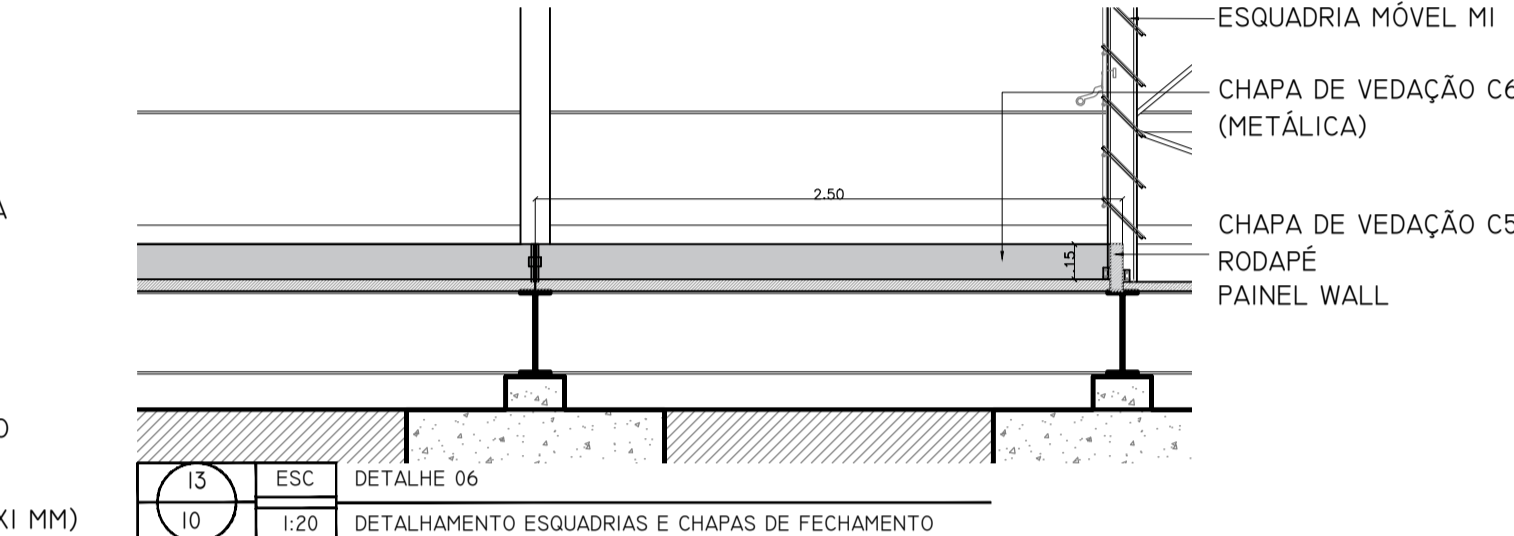
7 ESC CORTE DAS ESQUADRIAS MÓVEIS - GÊNÉRICO
10 S/ESC DETALHAMENTO ESQUADRIAS E CHAPAS DE FECHAMENTO

NOTAS:
-CONFERIR MEDIDAS NA OBRA;
-QUANTITATIVO POR EDIFICAÇÃO TIPO CONSIDERANDO J1. PARA O CASO DA COZINHA (FRANCHA 022) E DO BANHEIRO (FRANCHA 019). OBSERVAR AS PRANCHAS E CONSIDERAR APENAS AS ESQUADRIAS UTILIZADAS (ACIMA DE 2,10). ABAIXO DISSO, NOS AMBIENTES CITADOS, SERÁ INSTALADO PAINEL WALL.
-TODAS AS ESQUADRIAS SERÃO DE VIDRO COMUM COM CANTONEIRAS METÁLICAS, FIXADOS COM MASSA OU SILICONE.
-AS CHAPAS DE VEDAÇÃO C5 E C4 SÃO RODAPÉS DE PAINEL WALL NAS FACHADAS, E AS DEMAIS SERÃO METÁLICAS
-NO CASO DO BANHEIRO, NÃO SERÃO INSTALADAS CHAPAS DE VEDAÇÃO.

DESENHO PROTEGIDO RESOLUÇÃO CAU/BR 67/13

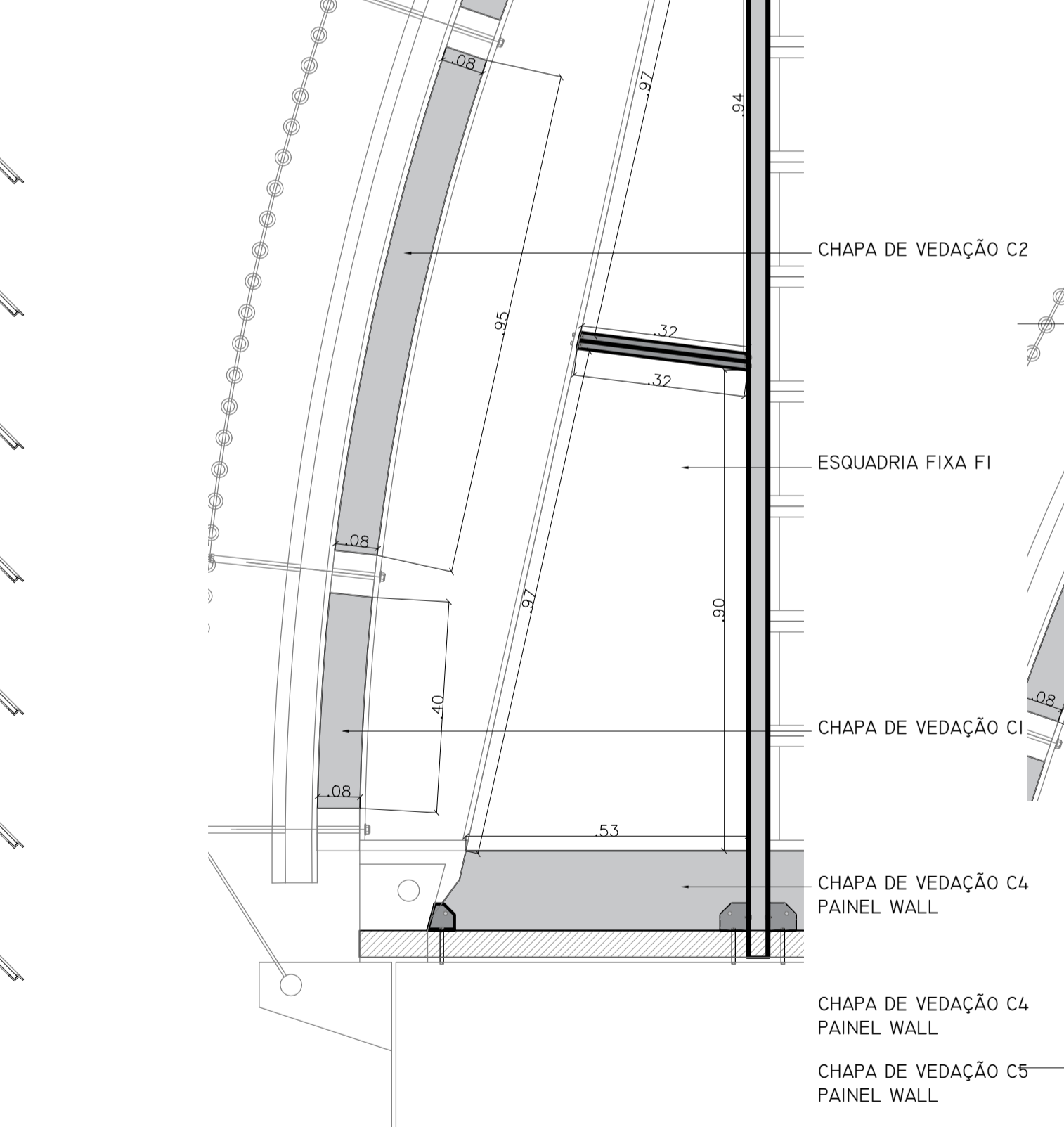


2 ESC CORTE EE
10 S/ESC DETALHAMENTO ESQUADRIAS E CHAPAS DE FECHAMENTO

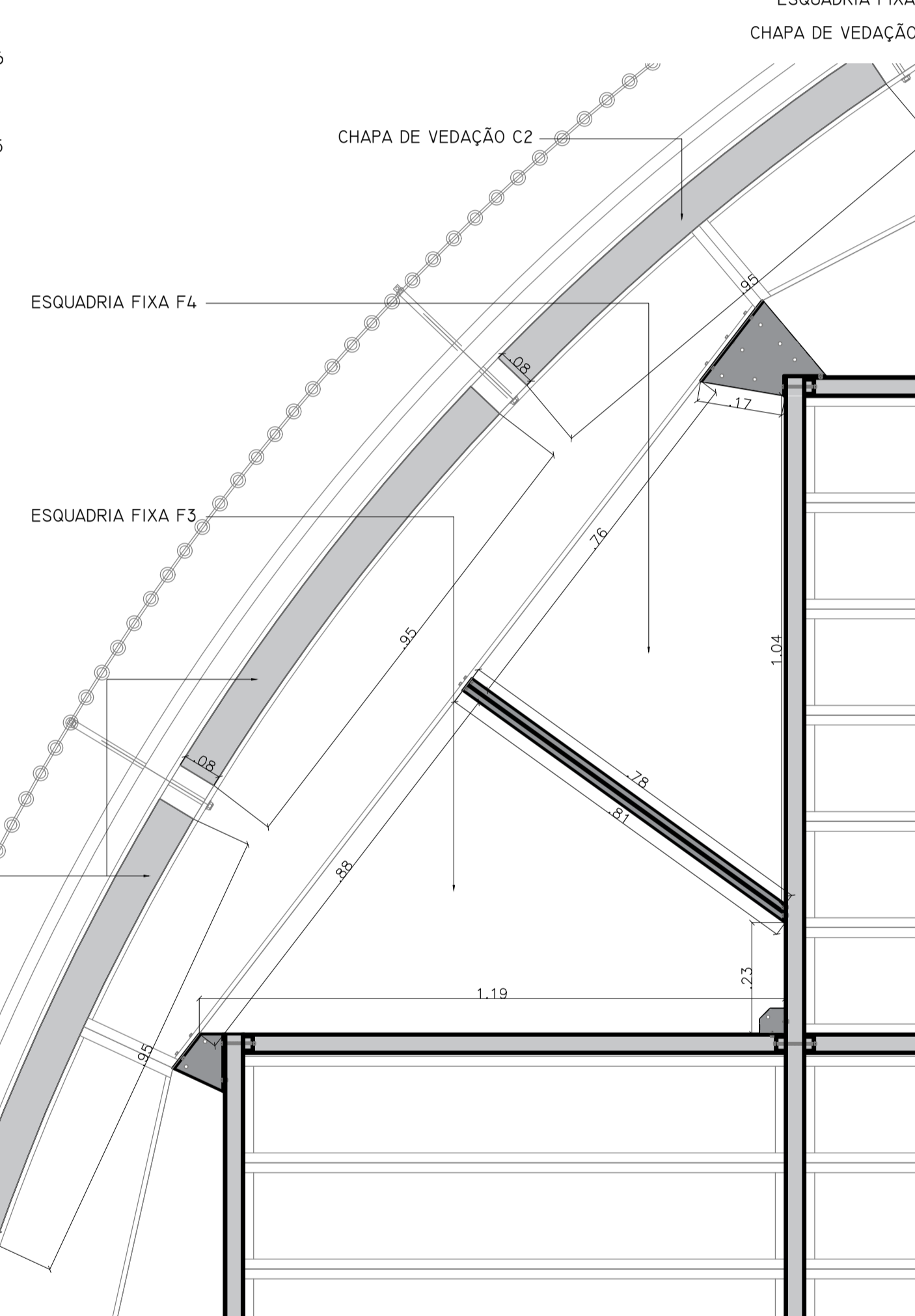


13 ESC DETALHE 06
10 S/ESC DETALHAMENTO ESQUADRIAS E CHAPAS DE FECHAMENTO

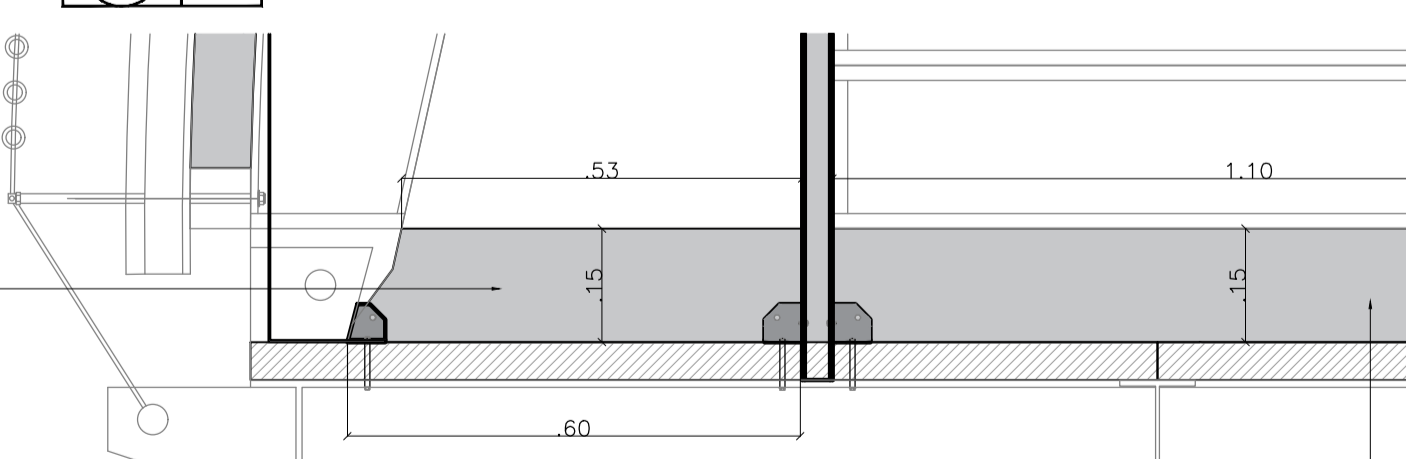
4 ESC CORTE DAS ESQUADRIAS MÓVEIS
10 S/ESC DETALHAMENTO ESQUADRIAS E CHAPAS DE FECHAMENTO



8 ESC DETALHE 02
10 S/ESC DETALHAMENTO ESQUADRIAS E CHAPAS DE FECHAMENTO



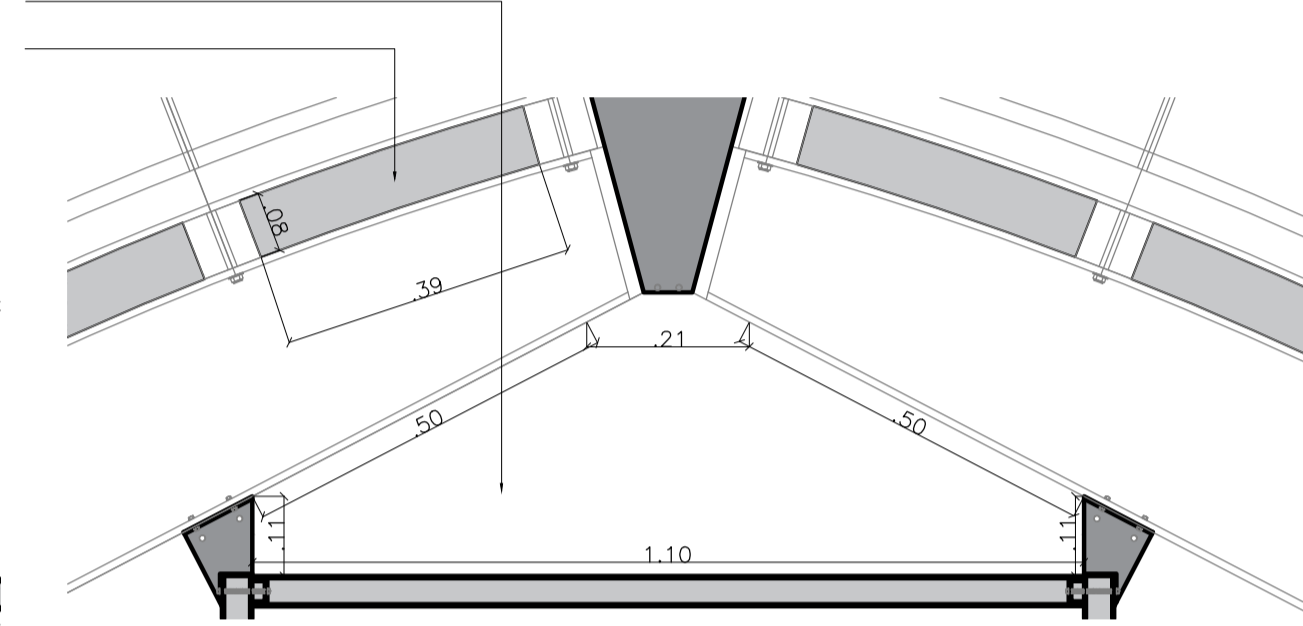
9 ESC DETALHE 03
10 S/ESC DETALHAMENTO ESQUADRIAS E CHAPAS DE FECHAMENTO



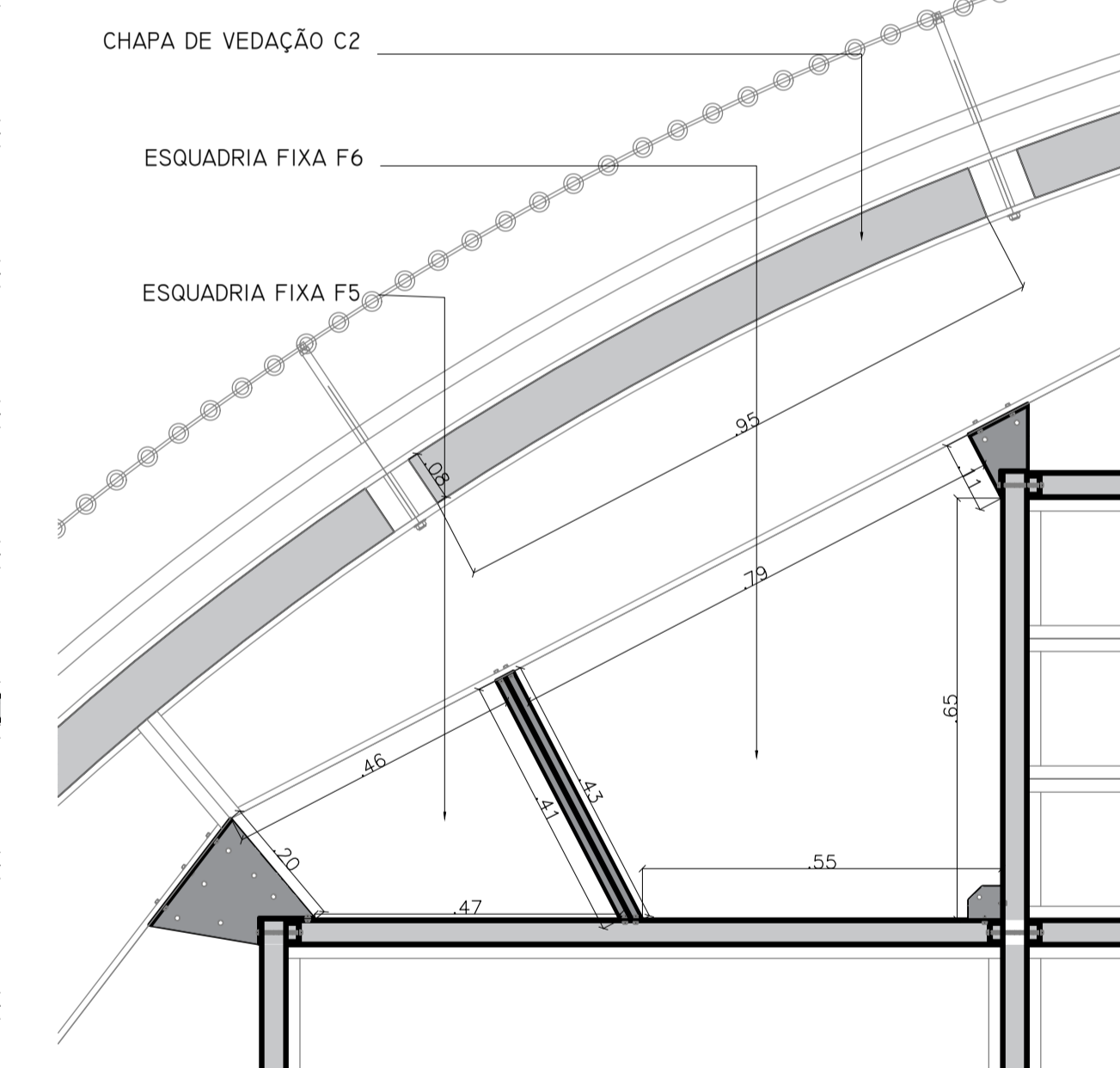
10 ESC DETALHE 01
10 S/ESC DETALHAMENTO ESQUADRIAS E CHAPAS DE FECHAMENTO

OBS.: QUANTITATIVO PARA J1. NO CASO DA J2 (COZINHA [022] E BANHEIROS [019]) CONSIDERAR APENAS AS ESQUADRIAS ACIMA DE 2,10, CONFORME VISTAS CONSTANTES NAS PRANCHAS ESPECÍFICAS DESTES AMBIENTES.
OBS.: OS AMBIENTES QUE CONTEM DIVISÓRIAS INTERNAS E PORTAS EM PAINEL WALL (COZINHA [021] E [018] BANHEIROS) POSSUEM TIPOS DE PORTAS QUE NÃO ESTÃO ESPECIFICADAS AQUI, MAS DIMENSIONADAS EM QUADRO DE ESQUADRIAS CONSTANTE NAS PRANCHAS ESPECÍFICAS DESTES AMBIENTES.
OBS.: TODAS AS PORTAS EM PAINEL WALL SERÃO FEITAS DA PLACA DE 40mm RECORTADA E COM TRATAMENTO HIDROFUGANTE NAS FACES RECORTADAS OU PEDIDA SOB MEDIDA. PARA CADA PORTA, HAVERÃO TRÊS DOBRADIÇAS, UM PUXADOR DE 40CM DE FERRO DOCE E UM TRINCO ROLETE PARA PORTAS PIVOTANTES EXTERNAS.

COD.	DESCRIÇÃO	DIMENSÕES (cm)	QTD.
M1	JANELAS MÓVEIS 01	09 JANELAS DE 110x21,6	8
M2	JANELAS MÓVEIS 02	06 JANELAS DE 110x21,6	06
M3	JANELAS MÓVEIS 03	03 JANELAS DE 110x21,6	02
F1	ESQUADRIA FIXA 01	VER. DETALHE ESPECÍFICO	04
F2	ESQUADRIA FIXA 02	VER. DETALHE ESPECÍFICO	04
F3	ESQUADRIA FIXA 03	VER. DETALHE ESPECÍFICO	04
F4	ESQUADRIA FIXA 04	VER. DETALHE ESPECÍFICO	04
F5	ESQUADRIA FIXA 05	VER. DETALHE ESPECÍFICO	04
F6	ESQUADRIA FIXA 06	VER. DETALHE ESPECÍFICO	04
F7	ESQUADRIA FIXA 07	VER. DETALHE ESPECÍFICO	02
C1	CHAPA VEDAÇÃO 01	VER. DETALHE ESPECÍFICO	02
C2	CHAPA VEDAÇÃO 02	VER. DETALHE ESPECÍFICO	20
C3	CHAPA VEDAÇÃO 03	VER. DETALHE ESPECÍFICO	04
C4	CHAPA VEDAÇÃO 04	VER. DETALHE ESPECÍFICO	04
C5	CHAPA VEDAÇÃO 05	VER. DETALHE ESPECÍFICO	08
C6	CHAPA VEDAÇÃO 06	VER. DETALHE ESPECÍFICO	10
P1	PORTA PAINEL WALL	2,10 x 1,10	2



12 ESC DETALHE 05
10 S/ESC DETALHAMENTO ESQUADRIAS E CHAPAS DE FECHAMENTO



11 ESC DETALHE 04
10 S/ESC DETALHAMENTO ESQUADRIAS E CHAPAS DE FECHAMENTO

JACOBS GUIMAR

SESC PANTANAL

PROJETO: ESCOLA SESC PANTANAL - POCONÉ MT - FASE 01

OBJETO: DETALHES - ESQUADRIAS E CHAPAS DE VEDAÇÃO

AUTOR DO PROJETO: JOSÉ AFONSO BOTURA PORTOCARRERO - ARQUITETO / CAU A2695 - 6

DESENHO: JONAS NUNES REBELLO

ESCALA: INDIC. AI

FORMATO: 27/06/2018

ARQUIVO: CAP-3.DES-2.30-CAR-USE-035_REV00.DWG

CODIFICAÇÃO DOCUMENTO TÉCNICO: CAP-3.DES-2.30-CAR-USE-010_REV03

10/26

TÍTULO: ADEQUAÇÃO PARA IMPLANTAÇÃO DA FASE 01
DESENHADO POR: WESLEY MAGIO VIEIRA
APROVADO POR: EDUARDO LUZ
REVISÃO: 00 DATA: 30/07/2018 STATUS: PROJETO EXECUTIVO