



MEMORIAL DE EQUIPAMENTO – SALÃO DO RESTAURANTE DO SESC SERRA AZUL

ITEM	DESCRIÇÃO	QTDE (UNIDADES)	IMAGEM
1.	Balança Eletrônica de Bancada, com capacidade para 300 kg x 50g. Plataforma de pesagem confeccionada em aço inoxidável AISI 304 com acabamento escovado. Com dispositivo que permite memorização e subtração automática de tara. Bateria interna recarregável. Indicação remota de mesa com alimentação elétrica tipo adaptador de pare. Dimensões: 50x50 cm. Tensão 220V.	02	


Critérios Avaliativos

Critérios	Padrão Avaliativo
01. Plataforma de pesagem aço inoxidável AISI 304 igual ao especificado em memorial, ou superior.	() Atende () Não atende
02. Dimensões conforme memorial, podendo variar até 0,5% para menor das medidas especificadas.	() Atende () Não atende
03. Tensão conforme memorial, 220V.	() Atende () Não atende
04. Capacidade conforme memorial, podendo variar até 0,5% para menor.	() Atende () Não atende
05. Assistência Técnica na região de Cuiabá e Várzea Grande/MT.	() Atende () Não atende
06. Garantia mínima de 12 meses.	() Atende () Não atende
07. Prazo de entrega 60 dias máximo.	() Atende () Não atende

ITEM	DESCRIÇÃO	QTDE (UNIDADES)	IMAGEM
2.	<p>BALANÇA ELETRÔNICA DE BANCADA</p> <p>Balança Eletrônica de Bancada, com capacidade para 30 Kg. Plataforma de pesagem confeccionada em aço inoxidável AISI 304 com acabamento escovado. Com dispositivo que permite memorização e subtração automática de tara. Bateria interna recarregável. Indicação remota de mesa com alimentação elétrica tipo adaptador de pare. Dimensões: 50x50 cm. Tensão 220V.</p>	02	


Critérios Avaliativos

Crítérios	Padrão Avaliativo
01. Plataforma de pesagem aço inoxidável AISI 304 igual ao especificado em memorial, ou superior.	() Atende () Não atende
02. Dimensões conforme memorial, podendo variar até 0,5% para menor das medidas especificadas	() Atende () Não atende
03. Tensão conforme memorial, 220V.	() Atende () Não atende
04. Capacidade conforme memorial, podendo variar até 0,5% para menor.	() Atende () Não atende
05. Assistência Técnica na região de Cuiabá e Várzea Grande/MT	() Atende () Não atende
06. Garantia mínima de 12 meses	() Atende () Não atende
07. Prazo de entrega 60 dias máximo.	() Atende () Não atende
08. Cor metálica	() Atende () Não atende

ITEM	DESCRIÇÃO	QTDE (UNIDADES)	IMAGEM
3.	Lavadora com dimensões: 620x680 x 1400 mm, operações de lavagem (temperatura de 55- 65°C) e enxágue (temperatura de 80-90°C), 380V. A máquina deverá conter os acessórios padrão: 02 gavetas de pino para pratos, 01 gaveta lisa para louças e 01 gaveta com 16 copos plásticos para talheres. Construída em aço inox 304. Tomada de sobrepor tipo steck.	01	

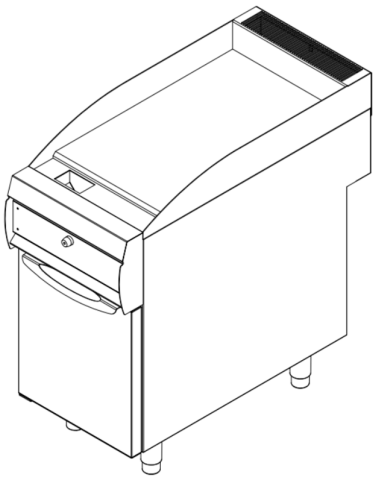
Critérios Avaliativos

Critérios	Padrão Avaliativo
01. Lavadora em aço inox 304 com tomada de sobrepor tipo steck.	() Atende () Não atende
02. Dimensões conforme memorial, podendo variar até 0,5% para menor das medidas especificadas	() Atende () Não atende
03. Tensão conforme memorial, 380V.	() Atende () Não atende
04. Capacidade conforme memorial, podendo variar até 0,5% para menor.	() Atende () Não atende
05. Com 02 gavetas de pino para pratos, 01 gaveta lisa para louças e 01 gaveta com 16 copos plásticos para talheres.	() Atende () Não atende
05. Assistência Técnica na região de Cuiabá e Várzea Grande/MT	() Atende () Não atende
06. Garantia mínima de 12 meses	() Atende () Não atende
07. Prazo de entrega 60 dias máximo.	() Atende () Não atende
08. Cor – Inóx	() Atende () Não atende

ITEM	DESCRIÇÃO	QTDE (UNIDADES)	IMAGEM
4.	Seladora à vácuo de mesa, com painel analógico contendo 250 programas, gabinete em aço inox e tampa em acrílico, e cuba interna de 7 cm. Tensão 220V, 60Hz. Dimensões da máquina (L x P x AA): 485 mm x 600 mm x 700 mm/800 mm / AF 460mm/560mm.	01	

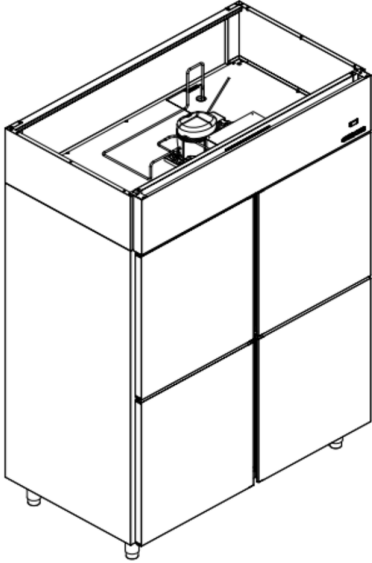
Critérios Avaliativos

Critérios	Padrão Avaliativo
01. Seladora à vácuo, gabinete em aço inox e com tampa em acrílico.	() Atende () Não atende
02. Dimensões conforme memorial, podendo variar até 0,5% para menor das medidas especificadas	() Atende () Não atende
03. Tensão conforme memorial, 220V.	() Atende () Não atende
04. Capacidade conforme memorial, podendo variar até 0,5% para menor.	() Atende () Não atende
05. Assistência Técnica na região de Cuiabá e Várzea Grande/MT	() Atende () Não atende
06. Garantia mínima de 12 meses	() Atende () Não atende
07. Prazo de entrega 60 dias máximo.	() Atende () Não atende

ITEM	DESCRIÇÃO	QTDE (UNIDADES)	IMAGEM
5.	<p>Chapa a gás com superfície, em aço carbono E=19mm.</p> <p>Queimadores tubulares em aço esmaltado, válvulas solenoides de gás, com piloto para controle de temperatura de 100°C a 250°C; gaveta coletora de resíduos, chaminé para saída dos gases da combustão; sistema de acendimento externo; painel frontal em aço inoxidável com manípulos em baquelite e com indicação da graduação de temperatura.</p> <p>Dimensões (CxLxA): 45x96x90 cm.</p>	01	

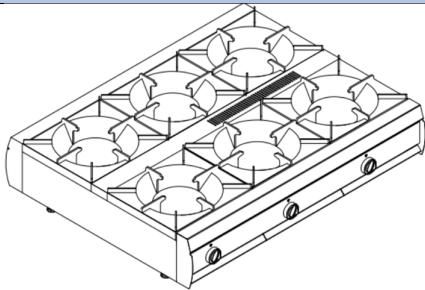

Critérios Avaliativos

Critérios	Padrão Avaliativo
01. Chapa a gás com superfície em aço carbono, com queimador tubular em aço esmaltado, válvulas solenoides de gás.	() Atende () Não atende
02. Dimensões conforme memorial, podendo variar até 0,5% para menor .	() Atende () Não atende
03. Controle de temperatura de 100°C a 250°C	() Atende () Não atende
04. Capacidade conforme memorial, podendo variar até 0,5% para menor.	() Atende () Não atende
05. Assistência Técnica na região de Cuiabá e Várzea Grande/MT	() Atende () Não atende
06. Garantia mínima de 12 meses	() Atende () Não atende
07. Prazo de entrega 60 dias máximo.	() Atende () Não atende
08. Cor – Inóx	() Atende () Não atende

ITEM	DESCRIÇÃO	QTDE (UNIDADES)	IMAGEM
7.	Refrigerador vertical com corpo em aço inoxidável 304; sistema por ar forçado com evaporador e degelo automático programado até ponto de dreno no piso ou uso de bandeja coletora; Resistencia compensadora elétrica nos batentes das portas para evitar a condensação devido à umidade do ambiente. Termocontrolador digital; temperatura de trabalho +1°C a +10°C; fluido refrigerante R134A; tensão 220V monofásico/bifásico; frequência 60Hz. Dimensões (CxLxA): 140x805x207 cm – 1280 litros.	02	


Critérios Avaliativos

Critérios	Padrão Avaliativo
01. Refrigerador vertical com corpo em aço inoxidável 304, sistema por ar forçado com evaporador e degelo automático.	() Atende () Não atende
02. Dimensões conforme memorial, podendo variar até 0,5% para menor das medidas especificadas	() Atende () Não atende
03. Tensão conforme memorial, 220V.	() Atende () Não atende
04. Capacidade conforme memorial, podendo variar até 0,5% para menor ou maior do especificado	() Atende () Não atende
05. Assistência Técnica na região de Cuiabá e Várzea Grande/MT	() Atende () Não atende
06. Garantia mínima de 12 meses	() Atende () Não atende
07. Prazo de entrega 60 dias máximo.	() Atende () Não atende
08. Cor Inox	() Atende () Não atende

ITEM	DESCRIÇÃO	QTDE (UNIDADES)	IMAGEM
9.	<p>Fogão industrial com construção reforçada em aço inox 304, com grelhas tipo radiantes em ferro fundido medindo 40x45 cm; Queimadores a gás de alto rendimento em ferro fundido com duas linhas de chama; Válvulas de gás com ajuste de graduação de chama; Bandejas coletoras de resíduos em aço inoxidável; Painel frontal aço inoxidável com manípulos em baquelite; Com módulo de base confeccionado em aço inox. Dimensões: 150x108x90 cm</p>	01	 

Critérios Avaliativos


Critérios	Padrão Avaliativo
01. Fogão industrial com construção reforçada em aço inox 304, com grelhas tipo radiante e com queimadores a gás de alto rendimento em ferro fundido com duas linhas de chama.	() Atende () Não atende
02. Dimensões conforme memorial, podendo variar até 0,5% para menor das medidas especificadas	() Atende () Não atende
03. Capacidade conforme memorial, podendo variar até 0,5% para menor ou maior do especificado	() Atende () Não atende
04. Assistência Técnica na região de Cuiabá e Várzea Grande/MT	() Atende () Não atende
05. Garantia mínima de 12 meses	() Atende () Não atende
06. Prazo de entrega 60 dias máximo.	() Atende () Não atende
07. Cor Inox	() Atende () Não atende

ITEM	DESCRIÇÃO	QTDE (UNIDADES)	IMAGEM
10.	<p>Forno Combinado à Gás GLP, com capacidade para 11 GN's 1/1 x 65 mm. Estrutura em aço inoxidável 304, porta com vidro duplo temperado. Dotado de drenos que facilitem a higienização, isolamento em lã de vidro, resistentes a temperaturas de até 500°C com alto poder de isolamento térmica, aquecimento por resistências especiais blindadas. Comando em digital e turbino movida por motor elétrico com reversão de giro. Teclas de acionamento rápido para função de ar quente, cozinhar ao vapor e vapor combinado, função de resfriamento do forno, geração de vapor por injeção automática e direta de água na câmara de cocção, com nível de vapor regulável. Temperatura ajustável de 50°C à 250°C. Potência elétrica: 675 w, Tensão: 220V monofásica. Dimensões Aproximadas (larg. x prof. x alt.): 106 x 88x 194 cm. Tomada de sobrepor tipo steck.</p>	01	


Critérios Avaliativos

Critérios	Padrão Avaliativo
01. Forno combinado á gás GLP, com estrutura em aço inoxidável 304, porta de vidro duplo temperado e com tomada de sobrepor tipo steck.	() Atende () Não atende
02. Dimensões conforme memorial, podendo variar até 0,5% para menor das medidas especificadas	() Atende () Não atende
03. Tensão conforme memorial, 220V.	() Atende () Não atende
04. Capacidade conforme memorial, podendo variar até 0,5% para menor ou maior do especificado	() Atende () Não atende

05. Assistência Técnica na região de Cuiabá e Várzea Grande/MT	<input type="checkbox"/> Atende <input type="checkbox"/> Não atende
06. Garantia mínima de 12 meses	<input type="checkbox"/> Atende <input type="checkbox"/> Não atende
07. Prazo de entrega 60 dias máximo.	<input type="checkbox"/> Atende <input type="checkbox"/> Não atende
08. Cor Inox	<input type="checkbox"/> Atende <input type="checkbox"/> Não atende

ITEM	DESCRIÇÃO	QTDE (UNIDADES)	IMAGEM
17.	<p>1. REFRIGERADOR VERTICAL COM 01 PORTA PARA BEBIDAS (BAR)</p> <p>Refrigerador vertical com 01 porta de vidro, sistema de refrigeração com evaporador aletado, controlador eletrônico que apaga as luzes quando o ponto de venda está fechado, iluminação interna com lâmpada LED, porta de vidro antiembaçante, porta com fechamento automático, prateleiras suspensas e reguláveis, sistemas frost free, isolamento em poliuretano, capacidade bruta 324 litros e capacidade líquida 296 litros. Dimensões Externas (L x A x P): 525 x 1863 x 560 mm. Tensão 220v/50 e 60Hz. Tomada de sobrepôr tipo steck. Temperatura aproximada de trabalho: 8°C à 2°C. Cor: Branca. Modelo sugerido: VB28R.</p>	01	

Critérios Avaliativos			
Critérios		Padrão Avaliativo	
01. Refrigerador vertical com 01 porta de vidro, com controlador eletrônico que apaga as luzes quando o ponto de venda está fechado		<input type="checkbox"/> Atende <input type="checkbox"/> Não atende	
02. Dimensões conforme memorial, podendo variar até 0,5% para menor das medidas especificadas		<input type="checkbox"/> Atende <input type="checkbox"/> Não atende	
03. Tensão conforme memorial, 220V.		<input type="checkbox"/> Atende <input type="checkbox"/> Não atende	
04. Capacidade conforme memorial, podendo variar até 0,5% para menor ou maior do especificado		<input type="checkbox"/> Atende <input type="checkbox"/> Não atende	
05. Assistência Técnica na região de Cuiabá e Várzea Grande/MT		<input type="checkbox"/> Atende <input type="checkbox"/> Não atende	
06. Garantia mínima de 12 meses		<input type="checkbox"/> Atende <input type="checkbox"/> Não atende	
07. Prazo de entrega 60 dias máximo.		<input type="checkbox"/> Atende <input type="checkbox"/> Não atende	
08. Cor: Branca		<input type="checkbox"/> Atende <input type="checkbox"/> Não atende	

ITEM	DESCRIÇÃO	QTDE (UNIDADES)	IMAGEM
18.	Freezer Vertical Slim com volume interno de 428 litros, Dimensões (CxLxA): 570x800x2060 mm, com capacidade para armazenar 05 (cinco) caixas plásticas com dimensões de 600x400x250. Dotado de porta com fechamento automático, fechadura para porta com chave mestra, fluxo interno de ar controlado, tensão 220V. Temperatura: -20°C à -16°C. Confeccionado em aço inox 304. Tomada de sobrepor tipo steck.	01	

Critérios Avaliativos	
Critérios	Padrão Avaliativo
01. Freezer vertical Slim, dotado de porta com fechamento automático, fluxo interno de ar controlado e tomada de sobrepor tipo steck.	<input type="checkbox"/> Atende <input type="checkbox"/> Não atende

02. Dimensões conforme memorial, podendo variar até 0,5% para menor das medidas especificadas	<input type="checkbox"/> Atende <input type="checkbox"/> Não atende
03. Tensão conforme memorial, 220V.	<input type="checkbox"/> Atende <input type="checkbox"/> Não atende
04. Capacidade conforme memorial, podendo variar até 0,5% para menor ou maior do especificado	<input type="checkbox"/> Atende <input type="checkbox"/> Não atende
05. Assistência Técnica na região de Cuiabá e Várzea Grande/MT	<input type="checkbox"/> Atende <input type="checkbox"/> Não atende
06. Garantia mínima de 12 meses	<input type="checkbox"/> Atende <input type="checkbox"/> Não atende
07. Prazo de entrega 60 dias máximo.	<input type="checkbox"/> Atende <input type="checkbox"/> Não atende
08. Cor Inóx ou Branco	<input type="checkbox"/> Atende <input type="checkbox"/> Não atende

ITEM	DESCRIÇÃO	QTDE (UNIDADES)	IMAGEM
23.	<p>Processador de Alimentos, com bloco do motor de inox, boca com 139 cm² de superfície, cilíndrica e 58 mm de diâmetro. Com gama completa de discos, que permite realizar todos os tipos de cortes em frutas e legumes: pica, faz cortes ondulados, rala, corta em palito ou ainda em macedônia e para preparar batata frita, com peças fáceis de desmontar para facilitar a higienização. Velocidade de 375 R.P.M. Tensão 220V.</p>	01	 

Critérios Avaliativos			
------------------------------	--	--	--


Critérios	Padrão Avaliativo
01. Processador de alimentos com bloco de motor de inox, boca de 139 cm ² de superfície, cilíndrica e 58 mm de diâmetro.	() Atende () Não atende
02. Dimensões conforme memorial, podendo variar até 0,5% para menor das medidas especificadas	() Atende () Não atende
03. Tensão conforme memorial, 220V.	() Atende () Não atende
04. Capacidade conforme memorial, podendo variar até 0,5% para menor ou maior do especificado	() Atende () Não atende
05. Assistência Técnica na região de Cuiabá e Várzea Grande/MT	() Atende () Não atende
06. Prazo de entrega 60 dias máximo.	() Atende () Não atende
08. Cor Inóx	() Atende () Não atende

ITEM	DESCRIÇÃO	QTDE (UNIDADES)	IMAGEM
26.	Liquidificador Comercial com gabinete em aço inox escovado 430 ou 304, copo monobloco exclusivo em aço inox e sem soldas com capacidade para 8 litros. Tensão 220V/60Hz. Dimensões (A x L x P): 750 x 330 x 320 mm.	01	

Critérios Avaliativos	
------------------------------	--


Critérios	Padrão Avaliativo
01. Liquidificador 8L comercial com gabinete em aço inox escovado 430 ou 304.	() Atende () Não atende

02. Dimensões conforme memorial, podendo variar até 0,5% para menor das medidas especificadas	<input type="checkbox"/> Atende <input type="checkbox"/> Não atende
03. Tensão conforme memorial, 220V.	<input type="checkbox"/> Atende <input type="checkbox"/> Não atende
04. Capacidade conforme memorial, podendo variar até 0,5% para menor ou maior do especificado	<input type="checkbox"/> Atende <input type="checkbox"/> Não atende
05. Assistência Técnica na região de Cuiabá e Várzea Grande/MT	<input type="checkbox"/> Atende <input type="checkbox"/> Não atende
06. Garantia mínima de 12 meses	<input type="checkbox"/> Atende <input type="checkbox"/> Não atende
07. Prazo de entrega 60 dias máximo.	<input type="checkbox"/> Atende <input type="checkbox"/> Não atende
08. Cor Inóx	<input type="checkbox"/> Atende <input type="checkbox"/> Não atende

ITEM	DESCRIÇÃO	QTDE (UNIDADES)	IMAGEM
35.	Plano: em chapa de aço inox aisi 304 #18, com eliminação de arestas cortantes, cantos soldados e polidos. Mão francesa: em chapa de aço inox aisi 304 #16. Acabamento: escovado. Dimensões: 140x40cm	06	


Critérios Avaliativos

Critérios	Padrão Avaliativo
01. Prateleira superior lisa em aço inox aisi 304 #18.	<input type="checkbox"/> Atende <input type="checkbox"/> Não atende
02. Dimensões conforme memorial, podendo variar até 0,5% para menor das medidas especificadas	<input type="checkbox"/> Atende <input type="checkbox"/> Não atende
03. Capacidade conforme memorial, podendo variar até 0,5% para menor ou maior do especificado	<input type="checkbox"/> Atende <input type="checkbox"/> Não atende
04. Assistência Técnica na região de Cuiabá e Várzea Grande/MT	<input type="checkbox"/> Atende <input type="checkbox"/> Não atende
05. Garantia mínima de 12 meses	<input type="checkbox"/> Atende <input type="checkbox"/> Não atende
06. Prazo de entrega 60 dias máximo.	<input type="checkbox"/> Atende <input type="checkbox"/> Não atende
07. Cor Inóx	<input type="checkbox"/> Atende <input type="checkbox"/> Não atende

ITEM	DESCRIÇÃO	QTDE (UNIDADES)	IMAGEM
36.	Plano: em chapa de aço inox aisi 304 #18, com eliminação de arestas cortantes, cantos soldados e polidos. Mão francesa: em chapa de aço inox aisi 304 #16. Acabamento: escovado. Dimensões: 120x40cm	01	

Critérios Avaliativos

Critérios	Padrão Avaliativo
01. Prateleira superior lisa em aço inox aisi 304 #18.	<input type="checkbox"/> Atende <input type="checkbox"/> Não atende
02. Dimensões conforme memorial, podendo variar até 0,5% para menor das medidas especificadas	<input type="checkbox"/> Atende <input type="checkbox"/> Não atende
03. Capacidade conforme memorial, podendo variar até 0,5% para menor ou maior do especificado	<input type="checkbox"/> Atende <input type="checkbox"/> Não atende
04. Assistência Técnica na região de Cuiabá e Várzea Grande/MT	<input type="checkbox"/> Atende <input type="checkbox"/> Não atende
05. Garantia mínima de 12 meses	<input type="checkbox"/> Atende <input type="checkbox"/> Não atende
06. Prazo de entrega 60 dias máximo.	<input type="checkbox"/> Atende <input type="checkbox"/> Não atende

ITEM	DESCRIÇÃO	QTDE (UNIDADES)	IMAGEM
37.	Plano: em chapa de aço inox aisi 304 #18, com eliminação de arestas cortantes, cantos soldados e polidos. Mão francesa: em chapa de aço inox aisi 304 #16. Acabamento: escovado. Dimensões: 197x40cm	01	

Critérios Avaliativos


Critérios	Padrão Avaliativo
01. Prateleira superior lisa em aço inox aisi 304 #18.	<input type="checkbox"/> Atende <input type="checkbox"/> Não atende
02. Dimensões conforme memorial, podendo variar até 0,5% para menor das medidas especificadas	<input type="checkbox"/> Atende <input type="checkbox"/> Não atende

03. Capacidade conforme memorial, podendo variar até 0,5% para menor ou maior do especificado	() Atende () Não atende
04. Assistência Técnica na região de Cuiabá e Várzea Grande/MT	() Atende () Não atende
05. Garantia mínima de 12 meses	() Atende () Não atende
06. Prazo de entrega 60 dias máximo.	() Atende () Não atende

ITEM	DESCRIÇÃO	QTDE (UNIDADES)	IMAGEM
38.	Plano: em tubos de aço aisi 304 $\phi 1''$ e espessura de 1 mm, com eliminação de arestas cortantes, ponteiros plásticos na extremidade, soldados e polidos sobre mãos francesas. Mão francesa: em chapa de aço inox aisi 304 #16. Acabamento: escovado. Dimensões: 190x40cm	01	

Critérios Avaliativos

Critérios	Padrão Avaliativo
01. Prateleira superior tubular em aço inox aisi 304 $\phi 1''$.	() Atende () Não atende
02. Dimensões conforme memorial, podendo variar até 0,5% para menor das medidas especificadas	() Atende () Não atende
03. Capacidade conforme memorial, podendo variar até 0,5% para menor ou maior do especificado	() Atende () Não atende
04. Assistência Técnica na região de Cuiabá e Várzea Grande/MT	() Atende () Não atende
05. Garantia mínima de 12 meses	() Atende () Não atende
06. Prazo de entrega 60 dias máximo.	() Atende () Não atende

ITEM	DESCRIÇÃO	QTDE (UNIDADES)	IMAGEM
39.	Plano: em tubos de aço aisi 304 $\phi 1''$ e espessura de 1 mm, com eliminação de arestas cortantes, ponteiros plásticos na extremidade, soldados e polidos sobre mãos francesas. Mão francesa: em chapa de aço inox aisi 304 #16. Acabamento: escovado. Dimensões: 150x40cm	01	

Critérios Avaliativos

Critérios	Padrão Avaliativo
01. Prateleira superior tubular em aço inox aisi 304 $\phi 1''$.	<input type="checkbox"/> Atende <input type="checkbox"/> Não atende
02. Dimensões conforme memorial, podendo variar até 0,5% para menor das medidas especificadas	<input type="checkbox"/> Atende <input type="checkbox"/> Não atende
03. Capacidade conforme memorial, podendo variar até 0,5% para menor ou maior do especificado	<input type="checkbox"/> Atende <input type="checkbox"/> Não atende
04. Assistência Técnica na região de Cuiabá e Várzea Grande/MT	<input type="checkbox"/> Atende <input type="checkbox"/> Não atende
05. Garantia mínima de 12 meses	<input type="checkbox"/> Atende <input type="checkbox"/> Não atende
06. Prazo de entrega 60 dias máximo.	<input type="checkbox"/> Atende <input type="checkbox"/> Não atende

ITEM	DESCRIÇÃO	QTDE (UNIDADES)	IMAGEM
49.	Carro Room Service, com 03 (três) prateleiras de polipropileno levemente texturizadas, montantes de alumínio, capacidade para 136 kg, cor: preta. Com 04 rodas.	01	

Critérios Avaliativos

Critérios	Padrão Avaliativo
01. Carro Room servisse, com 3 prateleiras de polipropileno levemente texturizadas, montantes de alumínio.	() Atende () Não atende
02. Dimensões conforme memorial, podendo variar até 0,5% para menor das medidas especificadas	() Atende () Não atende
03. Capacidade conforme memorial, podendo variar até 0,5% para menor ou maior do especificado	() Atende () Não atende
04. Assistência Técnica na região de Cuiabá e Várzea Grande/MT	() Atende () Não atende
05. Garantia mínima de 12 meses	() Atende () Não atende
06. Prazo de entrega 60 dias máximo.	() Atende () Não atende
07. Cor Inóx e Preto	() Atende () Não atende

ITEM	DESCRIÇÃO	QTDE (UNIDADES)	IMAGEM
51.	Carro basculante com tampa moldado em resina estrutural, com rodízios para facilidade no transporte, capacidade de 240 litros. Dimensões aproximadas (C x A x L): 60 x 100 x 75 cm. Cor: Preta.	01	

Critérios Avaliativos

Critérios	Padrão Avaliativo
01. Carro basculante com tampa moldado em resina estrutural.	() Atende () Não atende
02. Dimensões conforme memorial, podendo variar até 0,5% para menor das medidas especificadas	() Atende () Não atende

03. Capacidade conforme memorial, podendo variar até 0,5% para menor ou maior do especificado	() Atende () Não atende
04. Assistência Técnica na região de Cuiabá e Várzea Grande/MT	() Atende () Não atende
05. Garantia mínima de 12 meses	() Atende () Não atende
06. Prazo de entrega 60 dias máximo.	() Atende () Não atende
07. Cor Preto	() Atende () Não atende

ITEM	DESCRIÇÃO	QTDE (UNIDADES)	IMAGEM
52.	<p>ESTANTE DE 4 PLANOS AJUSTÁVEIS NA ALTURA, CAPACIDADE DE 150KG POR PLANO. Montantes em aço inoxidável bitola nº 20, liga 18.8, tipo 304.</p> <p>Planos em aço inoxidável bitola nº 18, liga 18.8, tipo 304 com bordo em todo o perímetro com 40 mm de espessura.</p> <p>Capacidade de carga distribuída 300 kg/plano</p> <p>Dimensões: 120x50x180 cm</p>	04	

Critérios Avaliativos

Critérios	Padrão Avaliativo
01. Estante de 4 planos, ajustável na altura com montantes em aço inoxidável.	() Atende () Não atende
02. Dimensões conforme memorial, podendo variar até 0,5% para menor das medidas especificadas	() Atende () Não atende
03. Capacidade conforme memorial, podendo variar até 0,5% para menor ou maior do especificado	() Atende () Não atende
04. Assistência Técnica na região de Cuiabá e Várzea Grande/MT	() Atende () Não atende
05. Garantia mínima de 12 meses	() Atende () Não atende
06. Prazo de entrega 60 dias máximo.	() Atende () Não atende

ITEM	DESCRIÇÃO	QTDE (UNIDADES)	IMAGEM
53.	Platibanda para passa pratos Construído em aço inoxidável AISI 304, liga 18.8; Tampo liso em aço inoxidável; Borda em aço inoxidável medindo 40mm de altura; Dimensões: 105x40 cm		

Critérios Avaliativos

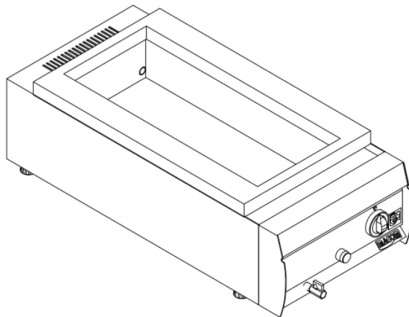
Crítérios	Padrão Avaliativo
01. Platibanda para passa pratos confeccionado em aço inoxidável AISI 304.	() Atende () Não atende
02. Dimensões conforme memorial, podendo variar até 0,5% para menor das medidas especificadas	() Atende () Não atende
03. Capacidade conforme memorial, podendo variar até 0,5% para menor ou maior do especificado	() Atende () Não atende
04. Assistência Técnica na região de Cuiabá e Várzea Grande/MT	() Atende () Não atende
05. Garantia mínima de 12 meses	() Atende () Não atende
06. Prazo de entrega 60 dias máximo.	() Atende () Não atende

ITEM	DESCRIÇÃO	QTDE (UNIDADES)	IMAGEM
54.	Platibanda para passa pratos Construído em aço inoxidável AISI 304, liga 18.8; Tampo liso em aço inoxidável; Borda em aço inoxidável medindo 40mm de altura; Dimensões: 110x40 cm		

Crítérios Avaliativos


Crítérios	Padrão Avaliativo
01. Platibanda para passa pratos confeccionado em aço inoxidável AISI 304.	() Atende () Não atende
02. Dimensões conforme memorial, podendo variar até 0,5% para menor das medidas especificadas	() Atende () Não atende
03. Capacidade conforme memorial, podendo variar até 0,5% para menor ou maior do especificado	() Atende () Não atende
04. Assistência Técnica na região de Cuiabá e Várzea Grande/MT	() Atende () Não atende

05.	Garantia mínima de 12 meses	<input type="checkbox"/> Atende <input type="checkbox"/> Não atende
06.	Prazo de entrega 60 dias máximo.	<input type="checkbox"/> Atende <input type="checkbox"/> Não atende

ITEM	DESCRIÇÃO	QTDE (UNIDADES)	IMAGEM
55.	Banho Maria com construção em aço inoxidável 304, com cuba para receber recipientes GN's; Queimador tubular em aço esmaltado; Proteção termoeletrica contra falta de chama; Chaminé para saída dos gases da combustão em aço inoxidável. Com módulo de base aberto em aço inoxidável; Dimensões (LxPxA): 45x100x90 cm	01	

Critérios Avaliativos

Critérios	Padrão Avaliativo
01. Banho maria com construção em aço inoxidável 304 com queimador tubular em aço esmaltado.	<input type="checkbox"/> Atende <input type="checkbox"/> Não atende
02. Dimensões conforme memorial, podendo variar até 0,5% para menor das medidas especificadas	<input type="checkbox"/> Atende <input type="checkbox"/> Não atende
03. Tensão 220V.	<input type="checkbox"/> Atende <input type="checkbox"/> Não atende
04. Capacidade conforme memorial, podendo variar até 0,5% para menor ou maior do especificado	<input type="checkbox"/> Atende <input type="checkbox"/> Não atende
05. Assistência Técnica na região de Cuiabá e Várzea Grande/MT	<input type="checkbox"/> Atende <input type="checkbox"/> Não atende
06. Garantia mínima de 12 meses	<input type="checkbox"/> Atende <input type="checkbox"/> Não atende
07. Prazo de entrega 60 dias máximo.	<input type="checkbox"/> Atende <input type="checkbox"/> Não atende

ITEM	DESCRIÇÃO	QTDE (UNIDADES)	IMAGEM
56.	<p>Ultracongelador e resfriador (cozinha – área quente em frente a ilha de cocção). confeccionado em aço inox 304, com capacidade para 07 (sete) bandejas 40x60cm ou GN's 1/1. Para congelamento rápido de alimentos densos, grade de proteção do ventilador em aço inox, com congelamento no núcleo do produto a -18°C em curto período de tempo e resfriando abatendo a temperatura do alimento para 3°C também em curto período de tempo. Equipado com válvula de expansão eletrônica, equipado cm sonda espeto em formato "L" para monitoração da temperatura do núcleo do produto, comando por placa eletrônica, conter dreno com mangueira de silicone que suporte temperaturas negativas. Dimensões (Altura x Largura x Profundidade): 1208mm x 820mm x 766mm. Tensão 220V monofásico. Tomada de Sobrepor Steck.</p>	01	

Critérios Avaliativos

Critérios	Padrão Avaliativo
01. Banho maria com construção em aço inoxidável 304 com queimador tubular em aço esmaltado.	() Atende () Não atende
02. Dimensões conforme memorial, podendo variar até 0,5% para menor das medidas especificadas	() Atende () Não atende
03. Tensão conforme memorial, 220V.	() Atende () Não atende
04. Capacidade conforme memorial, podendo variar até 0,5% para menor ou maior do especificado	() Atende () Não atende
05. Assistência Técnica na região de Cuiabá e Várzea Grande/MT	() Atende () Não atende
06. Garantia mínima de 12 meses	() Atende () Não atende
07. Prazo de entrega 60 dias máximo.	() Atende () Não atende



