


ANEXO IV – MEMORIAL DE EQUIPAMENTOS


AQUISIÇÃO DE EQUIPAMENTOS PARA O SETOR DE COZINHA E RESTAURANTE DO HOTEL SESC PORTO CERCADO

ITEM	DESCRIÇÃO	QTDE (UNIDADES)	IMAGEM
4.	Refrigerador Vertical Bi-partido com corpo externo e interno totalmente em aço inoxidável. Com 04 (quatro) portas de vidro. Sistema de refrigeração especial através de ar forçado; Tensão: 220V. Dimensões: 1400 x 800 x 2050 MM. Capacidade: 1180 litros. Acessórios inclusos: 02 grades e 03 pares de trilhos por porta (Bi-partido). Temperatura de trabalho refrigerador: +2°C a +6°C, gás ecológico R134A.	01	

Critérios Avaliativos

Critérios	Padrão Avaliativo
01. Refrigerador vertical confeccionado interna e externamente em aço inoxidável AISI 304, com 04 portas de vidro, com sistema de refrigeração por ar forçado.	() Atende () Não atende
02. Dimensões conforme memorial, podendo variar até 0,5% para menor das medidas especificadas	() Atende () Não atende
03. Capacidade conforme memorial, podendo variar até 0,5% para menor.	() Atende () Não atende
04. Tensão conforme memorial, 220V.	() Atende () Não atende
05. Assistência Técnica na região de Cuiabá e Várzea Grande/MT	() Atende () Não atende
06. Garantia mínima de 12 meses	() Atende () Não atende
07. Prazo de entrega 60 dias máximo.	() Atende () Não atende
08. Cor metálica	() Atende () Não atende
09. Com 02 grades e 03 pares de trilhos (Bi-partido).	() Atende () Não atende
10. Temperatura de trabalho do refrigerador: +2°C à +6°C, gás ecológico R134A.	() Atende () Não atende


PARECER TÉCNICO


ITEM	DESCRIÇÃO	QTDE (UNIDADES)	IMAGEM
5.	Refrigerador Vertical Bi-partido com corpo externo e interno totalmente em aço inoxidável. Com 04 (quatro) portas de inox. Sistema de refrigeração especial através de ar forçado; Tensão: 220V. Dimensões: 1400 x 800 x 2050 MM. Capacidade: 1180 litros. Acessórios inclusos: 02 grades e 03 pares de trilhos por porta (Bi-partido). Temperatura de trabalho refrigerador: +2°C a +6°C, gás ecológico R134A.	01	

Critérios Avaliativos

Critérios	Padrão Avaliativo
01. Refrigerador vertical confeccionado interna e externamente em aço inoxidável AISI 304, com 04 portas de inox, com sistema de refrigeração por ar forçado.	() Atende () Não atende
02. Dimensões conforme memorial, podendo variar até 0,5% para menor das medidas especificadas	() Atende () Não atende
03. Capacidade conforme memorial, podendo variar até 0,5% para menor.	() Atende () Não atende
04. Tensão conforme memorial, 220V.	() Atende () Não atende
05. Assistência Técnica na região de Cuiabá e Várzea Grande/MT	() Atende () Não atende
06. Garantia mínima de 12 meses	() Atende () Não atende
07. Prazo de entrega 60 dias máximo.	() Atende () Não atende
08. Cor metálica	() Atende () Não atende
09. Com 02 grades e 03 pares de trilhos (Bi-partido).	() Atende () Não atende
10. Temperatura de trabalho do refrigerador: +2°C à +6°C, gás ecológico R134A.	() Atende () Não atende


PARECER TÉCNICO

ITEM	DESCRIÇÃO	QTDE (UNIDADES)	IMAGEM
7.	<p>Pass Trough Refrigerado com corpo externo e interno totalmente em aço inoxidável; isolamento em poliuretano de alta qualidade. Com 04 (quatro) portas de inox. Sistema de refrigeração especial através de ar forçado; Tensão: 220V. Dimensões: 1400 x 855 x 2050 MM. Capacidade: 1180 litros. Temperatura de trabalho refrigerador: +2°C a +6°C, gás ecológico R134A.</p>	01	
Critérios Avaliativos			
Critérios		Padrão Avaliativo	
01. Pass trough refrigerado interna e externamente em aço inoxidável AISI 304, com 04 portas de inox, com sistema de refrigeração por ar forçado e isolamento em poliuretano de alta qualidade.		<input type="checkbox"/> Atende <input type="checkbox"/> Não atende	
02. Dimensões conforme memorial, podendo variar até 0,5% para menor das medidas especificadas		<input type="checkbox"/> Atende <input type="checkbox"/> Não atende	
03. Capacidade conforme memorial, podendo variar até 0,5% para menor.		<input type="checkbox"/> Atende <input type="checkbox"/> Não atende	
04. Tensão conforme memorial, 220V.		<input type="checkbox"/> Atende <input type="checkbox"/> Não atende	
05. Assistência Técnica na região de Cuiabá e Várzea Grande/MT		<input type="checkbox"/> Atende <input type="checkbox"/> Não atende	
06. Garantia mínima de 12 meses		<input type="checkbox"/> Atende <input type="checkbox"/> Não atende	
07. Prazo de entrega 60 dias máximo.		<input type="checkbox"/> Atende <input type="checkbox"/> Não atende	
08. Cor metálica		<input type="checkbox"/> Atende <input type="checkbox"/> Não atende	
09. Com 02 grades e 03 pares de trilhos (Bi-partido).		<input type="checkbox"/> Atende <input type="checkbox"/> Não atende	
10. Temperatura de trabalho do refrigerador: +2°C à +6°C, gás ecológico R134A.		<input type="checkbox"/> Atende <input type="checkbox"/> Não atende	
PARECER TÉCNICO			

ITEM	DESCRIÇÃO	QTDE (UNIDADES)	IMAGEM
11.	Refrigerador Vertical com 02 portas em vidro transparente. Volume interno: 1280 litros. Dimensões: 1400x805x2070 mm. Potência: 0,78 kW. Marca sugerida: Macom. Modelo sugerido: RVCD-2VT.	01	


Crítérios	Padrão Avaliativo
01. Refrigerador vertical com 02 portas em vidro transparentes.	<input type="checkbox"/> Atende <input type="checkbox"/> Não atende
02. Dimensões conforme memorial, podendo variar até 0,5% para menor.	<input type="checkbox"/> Atende <input type="checkbox"/> Não atende
03. Capacidade conforme memorial, podendo variar até 0,5% para menor.	<input type="checkbox"/> Atende <input type="checkbox"/> Não atende
04. Assistência Técnica na região de Cuiabá e Várzea Grande/MT.	<input type="checkbox"/> Atende <input type="checkbox"/> Não atende
05. Garantia mínima de 12 meses.	<input type="checkbox"/> Atende <input type="checkbox"/> Não atende
06. Prazo de entrega 60 dias máximo.	<input type="checkbox"/> Atende <input type="checkbox"/> Não atende


PARECER TÉCNICO

ITEM	DESCRIÇÃO	QTDE (UNIDADES)	IMAGEM
02.	Vidro Termoelétrico para sobrepor (móvel – não é fixo). Acompanhado de controlador de temperatura. Temperatura de trabalho ajustável: 30°C à 160°C. Com capacidade para servir GN 1/1. Dimensões: 60 cm x 40 cm. Tensão: 220 V. Peso aproximado: 4,9 kg.	03	

Critérios	Padrão Avaliativo
01. Vidro termoelétrico para sobrepor, móvel com capacidade para servir GN 1/1, acompanhado de controlador de temperatura.	() Atende () Não atende
02. Dimensões conforme memorial, podendo variar até 0,5% para menor das medidas especificadas	() Atende () Não atende
03. Tensão conforme memorial, 220V.	() Atende () Não atende
04. Capacidade conforme memorial, podendo variar até 0,5% para menor ou maior do especificado	() Atende () Não atende
05. Assistência Técnica na região de Cuiabá e Várzea Grande/MT	() Atende () Não atende
06. Garantia mínima de 12 meses	() Atende () Não atende
07. Prazo de entrega 60 dias máximo.	() Atende () Não atende
08. Temperatura de trabalho: 30°C à 160°C.	() Atende () Não atende


PARECER TÉCNICO

ITEM	DESCRIÇÃO	QTDE (UNIDADES)	IMAGEM
03.	Bandeja refrigerada, com bolsa de glicogel, base de poliestireno de alto impacto, superfície em vidro temperado branco. Dimensões: 54 cm x 34 cm.	03	
Critérios			
01.	Bandeja refrigerada, com bolsa de glicogel, superfície em vidro temperado branco.	<input type="checkbox"/> Atende <input type="checkbox"/> Não atende	
02.	Dimensões conforme memorial, podendo variar até 0,5% para menor das medidas especificadas	<input type="checkbox"/> Atende <input type="checkbox"/> Não atende	
03.	Tensão conforme memorial, 220V.	<input type="checkbox"/> Atende <input type="checkbox"/> Não atende	
04.	Capacidade conforme memorial, podendo variar até 0,5% para menor ou maior do especificado	<input type="checkbox"/> Atende <input type="checkbox"/> Não atende	
05.	Assistência Técnica na região de Cuiabá e Várzea Grande/MT	<input type="checkbox"/> Atende <input type="checkbox"/> Não atende	
06.	Garantia mínima de 12 meses	<input type="checkbox"/> Atende <input type="checkbox"/> Não atende	
07.	Prazo de entrega 60 dias máximo.	<input type="checkbox"/> Atende <input type="checkbox"/> Não atende	
PARECER TÉCNICO			

ITEM	DESCRIÇÃO	QTDE (UNIDADES)	IMAGEM
6.	Chapa Elétrica com prensa, lisa, com capacidade nominal para 09 sanduíches. Tensão: 220V. Dimensões: 30 cm de altura x 43 cm de largura. Temperatura máxima de trabalho: 300°C. Modelo Sugerido: SASL / Marca Sugerida: Croydon	01	

Critérios	Padrão Avaliativo
01. Chapa elétrica com prensa, lisa.	() Atende () Não atende
02. Dimensões conforme memorial, podendo variar até 0,5% para menor.	() Atende () Não atende
03. Capacidade conforme memorial, podendo variar até 0,5% para menor.	() Atende () Não atende
04. Assistência Técnica na região de Cuiabá e Várzea Grande/MT.	() Atende () Não atende
05. Garantia mínima de 12 meses.	() Atende () Não atende
06. Prazo de entrega 60 dias máximo.	() Atende () Não atende
07. Tensão: 220V.	() Atende () Não atende
08. Temperatura máxima de trabalho: 300°C.	() Atende () Não atende

PARECER TÉCNICO

ITEM	DESCRIÇÃO	QTDE (UNIDADES)	IMAGEM
9.	Mini Forno de Convecção confeccionado em aço inoxidável AISI 430, com sistema manual de injeção de vapor, com pés ajustáveis, temperatura de trabalho ajustável de 50° C à 210° C. Com capacidade para 04 assadeiras de 35x35 cm. Com acessórios de série: 4 assadeiras 35cm x 35 cm. Modelo sugerido: Miniconv Classic Inox VP / Marca sugerida: Prática.	01	


Critérios	Padrão Avaliativo
01. Mini forno de convecção confeccionado em aço inoxidável AISI 430, com sistema manual de injeção de vapor.	() Atende () Não atende
02. Dimensões conforme memorial, podendo variar até 0,5% para menor.	() Atende () Não atende
03. Capacidade conforme memorial, podendo variar até 0,5% para menor.	() Atende () Não atende
04. Assistência Técnica na região de Cuiabá e Várzea Grande/MT.	() Atende () Não atende
05. Garantia mínima de 12 meses.	() Atende () Não atende
06. Prazo de entrega 60 dias máximo.	() Atende () Não atende
07. Tensão: 220V.	() Atende () Não atende
08. Temperatura máxima de trabalho ajustável entre 50°C e 210°C.	() Atende () Não atende
09. Com acessórios: 04 assadeiras de 35x35 cm.	() Atende () Não atende


PARECER TÉCNICO

ITEM	DESCRIÇÃO	QTDE (UNIDADES)	IMAGEM
10.	Amassadeira de Espiral, capacidade para 5 kg. Corpo em aço SAE 1020 e cuba em aço inoxidável, com grades de proteção cromada, espirais em ferro fundido com banho de estanho, acabamento de alta resistência em pintura epóxi. Tensão: 220V. Dimensões (AxLxC): 590 x 300 x 650 mm. Marca Sugerida: G.Paniz / Referência: AE05L220V.	01	

Critérios	Padrão Avaliativo
01. Amassadeira de espiral com corpo em aço SAE 1020, cuba em aço inox, com grades de proteção cromada, espirais em ferro fundido com banho de estanho e acabamento em pintura epóxi.	() Atende () Não atende
02. Dimensões conforme memorial, podendo variar até 0,5% para menor.	() Atende () Não atende
03. Tensão:220V.	() Atende () Não atende
04. Capacidade conforme memorial, podendo variar até 0,5% para menor.	() Atende () Não atende
05. Assistência Técnica na região de Cuiabá e Várzea Grande/MT.	() Atende () Não atende
06. Garantia mínima de 12 meses.	() Atende () Não atende
07. Prazo de entrega 60 dias máximo.	() Atende () Não atende


PARECER TÉCNICO

ITEM	DESCRIÇÃO	QTDE (UNIDADES)	IMAGEM
12.	Conservador de Frituras elétrico com 02 cubas separadas, confeccionado em aço inox, que contenha lâmpadas de infravermelho. Dimensões (CxPxA): 55 x 69 x 41 cm. Marca sugerida: Fire.	01	
Critérios		Padrão Avaliativo	
01. Conservador de frituras confeccionado em aço inoxidável, com 02 cubas separadas, com lâmpadas de infravermelho.		<input type="checkbox"/> Atende <input type="checkbox"/> Não atende	
02. Dimensões conforme memorial, podendo variar até 0,5% para menor.		<input type="checkbox"/> Atende <input type="checkbox"/> Não atende	
03. Capacidade conforme memorial, podendo variar até 0,5% para menor.		<input type="checkbox"/> Atende <input type="checkbox"/> Não atende	
04. Assistência Técnica na região de Cuiabá e Várzea Grande/MT.		<input type="checkbox"/> Atende <input type="checkbox"/> Não atende	
05. Garantia mínima de 12 meses.		<input type="checkbox"/> Atende <input type="checkbox"/> Não atende	
06. Prazo de entrega 60 dias máximo.		<input type="checkbox"/> Atende <input type="checkbox"/> Não atende	
PARECER TÉCNICO			

ITEM	DESCRIÇÃO	QTDE (UNIDADES)	IMAGEM
01.	Balcão Refrigerado Horizontal para chopeiras e barris de chopp, confeccionado em aço inox Al430 na parte externa e Al304 na parte interna, com 02 portas e 03 gavetas refrigeradas para canecas. Dimensões: 1700x700x1100 MM. Temperatura de trabalho: 3°C à 7°C. Tensão: 220V. Sem prateleiras internas. Capacidade para 02 barris de chopp de 50 L com dimensões de 420 x 540 mm. Com compartimento para guardar botijão de CO02 de 10 kg.	01	

Critérios	Padrão Avaliativo
01. Balcão refrigerado horizontal para chopeiras e barris de chopp, confeccionado em aço inox Al430 na parte externa e Al304 na parte interna, com 02 portas e 03 gavetas refrigeradas, sem prateleiras internas, com compartimento para guardar botijão de CO02 de 10kg.	() Atende () Não atende
02. Dimensões conforme memorial, podendo variar até 0,5% para menor.	() Atende () Não atende
03. Temperatura de trabalho: 3°C à 7°C.	() Atende () Não atende
04. Capacidade conforme memorial, podendo variar até 0,5% para menor.	() Atende () Não atende
05. Assistência Técnica na região de Cuiabá e Várzea Grande/MT.	() Atende () Não atende
06. Garantia mínima de 12 meses.	() Atende () Não atende
07. Prazo de entrega 60 dias máximo.	() Atende () Não atende
08. Tensão: 220V.	() Atende () Não atende


PARECER TÉCNICO

ITEM	DESCRIÇÃO	QTDE (UNIDADES)	IMAGEM
8.	<p>Freezer vertical com evaporador aletado, gás refrigerante R290 que reduz em até 99% a emissão de gases causadores do efeito estufa, condensação forçada; que mantenha temperatura uniforme em todos os pontos do equipamento.</p> <p>Iluminação interna com lâmpada LED, prateleiras suspensas e reguláveis, porta com fechamento automático, vidro antiembaçante, Sistema frost free, controlador eletrônico next control.</p> <p>Capacidade bruta de 572 litros e capacidade líquida de 497 litros. Dimensões externas: 675 x 2021 x 850 mm e Dimensões internas: 555 x 1332 x 670 mm. Temperatura de trabalho: 0 à -2°C.</p>	03	

Critérios Avaliativos

Critérios	Padrão Avaliativo
01. Freezer vertical com evaporador aletado, gás refrigerante R290, iluminação interna com lâmpada LED, porta com fechamento automático, porta de vidro antiembaçante.	() Atende () Não atende
02. Dimensões conforme memorial, podendo variar até 0,5% para menor.	() Atende () Não atende
03. Temperatura de trabalho: 0 à -2°C.	() Atende () Não atende
04. Capacidade conforme memorial, podendo variar até 0,5% para menor.	() Atende () Não atende
05. Assistência Técnica na região de Cuiabá e Várzea Grande/MT.	() Atende () Não atende
06. Garantia mínima de 12 meses.	() Atende () Não atende
07. Prazo de entrega 60 dias máximo.	() Atende () Não atende
08. Cor – Branco.	() Atende () Não atende

PARECER TÉCNICO

ITEM	DESCRIÇÃO	QTDE (UNIDADES)	IMAGEM
13.	Máquina de Gelo para produção de gelo em cubo, com gabinete em aço inox 304 com depósito incorporado. HP nominal 4X1/3. Peso da máquina: 183 kg. Capacidade do depósito: 250 kg / 11250 cubos. Dimensões (A x L x P): 167 x 93 x 97 cm. Tensão 220V. Com capacidade aproximada de produção em kg/dia de 260 kg à 324 kg, dependendo da temperatura. Modelo sugerido: EGC 300MA/250 / Marca sugerida: Everest.	01	

Critérios Avaliativos

Crítérios	Padrão Avaliativo
01. Máquina de gelo para produção de gelo em cubo, com gabinete em aço inox 304 e depósito incorporado, com tomada de sobrepor tipo steck.	() Atende () Não atende
02. Dimensões conforme memorial, podendo variar até 0,5% para menor das medidas especificadas	() Atende () Não atende
03. Tensão conforme memorial, 220V.	() Atende () Não atende
04. Capacidade conforme memorial, podendo variar até 0,5% para menor ou maior do especificado.	() Atende () Não atende
05. Assistência Técnica na região de Cuiabá e Várzea Grande/MT	() Atende () Não atende
06. Garantia mínima de 12 meses	() Atende () Não atende
07. Prazo de entrega 60 dias máximo.	() Atende () Não atende

PARECER TÉCNICO