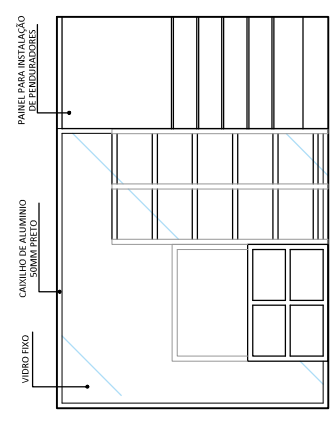
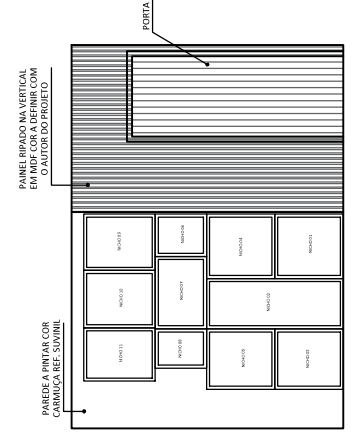


LAYOUT LOJA
ESCALA 1:30

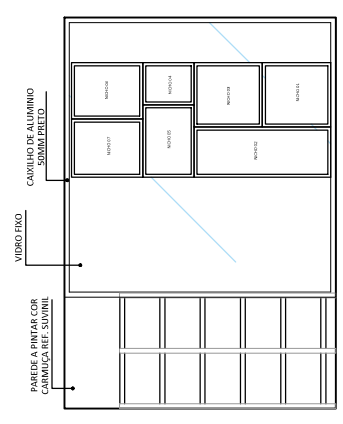
Obra	Comercial
Local	Escritório e Receptivo- PSBP
Autor do Projeto	Resp. Execução
CREA / CAU:	Arq. Angela Flor
CREA / CAU:	A69512-0
Etapa	Arquitetura
Áreas (m²)	Área construída: 142,28m²
Título	Elevações
Escala	Indicada
Revisão	01
Data revisão	NOV./2019
Folha	02



01 ELEVACÃO 01
ESCALA 1:30



02 ELEVACÃO 02
ESCALA 1:30



03 ELEVACÃO 03
ESCALA 1:30